

RobecoSAM Sustainable Water Equities E EUR

Der RobecoSAM Sustainable Water Equities ist ein aktiv verwalteter Fonds, der weltweit in Unternehmen investiert, die Produkte und Dienstleistungen aus den unterschiedlichen Bereichen der Wasserwertschöpfungskette anbieten. Die Aktienauswahl basiert auf der Fundamentaldatenanalyse. Ziel des Fonds ist es, eine bessere Rendite zu erzielen als der Index. Die Strategie integriert Nachhaltigkeitskriterien als Bestandteil des Verfahrens für die Aktienauswahl und durch eine themenspezifische Nachhaltigkeitsbewertung. Das Portfolio wird auf der Grundlage eines Universums zulässiger Anlagen aufgebaut, das Unternehmen beinhaltet, deren Geschäftsmodelle zu den thematischen Anlagezielen beitragen. Für die Bewertung hinsichtlich der maßgeblichen SDGs wird eine intern entwickelte Struktur verwendet, zu der weitere Informationen unter www.robeco.com/si abgerufen werden können.



Dieter Küffer, CFA
Fondsmanger seit 28-09-2001

Wertentwicklung

	Fonds	Index
1 m	-0,92%	3,72%
3 m	-13,54%	-3,06%
Seit 1. Jan.	-13,54%	-3,06%
1 Jahr	7,60%	16,32%
2 Jahre	29,84%	29,33%
3 Jahre	14,84%	15,33%
5 Jahre	11,23%	11,54%
Seit 11-2014	11,53%	11,57%

Annualisiert (für Zeiträume, die länger als ein Jahr sind)

Hinweis: Aufgrund einer Differenz in der Bewertungsperiode zwischen dem Fonds und dem Index können Performanceunterschiede entstehen. Weitere Informationen finden Sie auf der letzten Seite.

Rollierende 12 Monatsergebnisse

	Fonds
04-2021 - 03-2022	7,60%
04-2020 - 03-2021	56,67%
04-2019 - 03-2020	-10,16%
04-2018 - 03-2019	11,50%
04-2017 - 03-2018	0,84%

Dies umfasst keine von Vermittlern auferlegten anfänglichen Gebühren oder letztendliche Provisionsphänomene

Index

MSCI World Index TRN

Allgemeine Informationen

Morningstar	★★★★★
Anlagegattung	Aktien
Fondswährung	EUR
Fondsvolumen	EUR 3.295.722.765
Größe der Anteilsklasse	EUR 71.752.826
Anteile im Umlauf	349.199
Datum 1. Kurs	29-10-2020
Geschäftsjahresende	31-12
Laufende Gebühren	1,71%
Täglich handelbar	Ja
Ausschüttung	Ja
Ex-ante Tracking-Error-Limit	-
Verwaltungsgesellschaft	Robeco Institutional Asset Management B.V.

Nachhaltigkeitsprofil

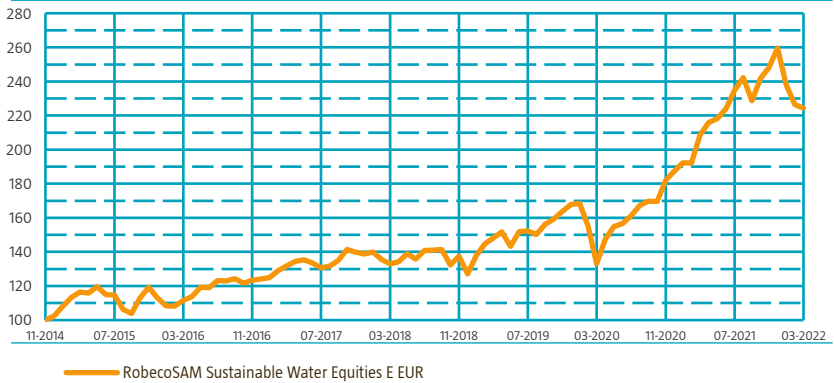
- Ausschlüsse++
- ESG-Integration
- Stimmabgabe
- Zieluniversum



Für weitere Informationen über Ausschlüsse siehe <https://www.robeco.com/exclusions/>
Für weitere Informationen über unsere Methodik in Bezug auf das Zieluniversum siehe <https://www.robeco.com/si>

Wertentwicklung

Indexed value (bis 31-03-2022) - Quelle: Robeco



Wertentwicklung

Basierend auf den Transaktionskursen erzielte der Fonds eine Rendite von -0,92%.

Baumaterialien, insbesondere für Wohnungsbau, waren wegen befürchteten steigenden Zinssätzen und Rohstoffpreisen, die sich auf Investitionen von Privatpersonen auswirken könnten, schwächer. Wir halten jedoch an Positionen in diesem Sektor fest, da die Bewertungen unserer Meinung nach relativ attraktiv sind. Außerdem beruhen viele Investitionen auf Ersatz, Wartung und Renovierungen. US- und GB-Wasserdienstleistungen lagen im positiven Bereich. Die Performance zweier größerer Beteiligungen im Analytikbereich, Thermo Fisher Scientific und Danaher, war ebenfalls positiv.

Marktentwicklungen

Im März entwickelten sich globale Aktien in USD und EUR positiv. Aktien erholten sich Ende März von den Verlusten bis Mitte März. Die Volatilität im ersten Quartal beruhte auf der russischen Invasion in der Ukraine und dem Risiko weiterer Rohstoffpreiserhöhungen, Inflationsängsten und Lieferkettenproblemen für Komponenten und Ressourcen. Auch das Risiko von Engpässen für Erdgas und Kraftstoffe, insbesondere in Europa, war nicht hilfreich. Veolia Environnement kündigte die Inbetriebnahme der größten Biogas-Produktionsanlage in Frankreich in Zusammenarbeit mit Waga Energy an.

Prognose des Fondsmanagements

Der Fonds ist für Anbieter von Analysegeräten wegen der guten Wachstumschancen weiterhin übergewichtet. US-Baumaterialien sind auch weiter übergewichtet. Der Fonds ist in US-amerikanischen und brasilianischen Wasserversorgern und der US-Abfallwirtschaft untergewichtet. Britische Wasserversorger sind noch übergewichtet. Insgesamt gab es keine wesentlichen Änderungen für Prognose und Positionierung des Fonds.

10 größte Positionen

Die Top-Ten-Positionen machen üblicherweise 30 bis 40 % des NIW aus. Der Fonds hält ein großes Engagement in Wasseranalyse-Unternehmen; vier der Top 10-Positionen kommen aus diesem Teil-Cluster. Avantor, Thermo Fisher Scientific, Danaher und PerkinElmer.

Kurs

31-03-22	EUR	205,61
Höchstkurs lfd. Jahr (03-01-22)	EUR	236,17
Tiefstkurs lfd. Jahr (08-03-22)	EUR	198,49

Gebührenstruktur

Verwaltungsvergütung	1,50%
An die Wertentwicklung des Fonds gebundene Gebühren	Keine
Servicegebühr	0,16%
Erwartete Transaktionskosten	0,11%

Rechtsform

Investmentgesellschaft mit veränderlichem Kapital nach luxemburgischem Recht (SICAV)
Emissionsstruktur Offene Investmentgesellschaft
UCITS V Ja
Anteilsklasse E EUR
Der Fonds ist ein Teilfonds der Robeco Capital Growth Funds SICAV.

Zugelassen in

Österreich, Belgien, Finnland, Frankreich, Deutschland, Irland, Liechtenstein, Niederlande, Portugal, Singapur, Spanien, Schweden, Schweiz, Vereinigtes Königreich

Währungsstrategie

Der Fonds darf eine aktive Währungspolitik verfolgen, um zusätzliche Gewinne zu generieren, und kann Währungsabsicherungsgeschäfte abschließen.

Risikomanagement

Die Risikosteuerung ist voll in den Investmentprozess integriert. So wird sichergestellt, dass bei der Einnahme von Positionen immer vordefinierte Richtlinien eingehalten werden.

Dividendenpolitik

Grundsätzlich schüttet diese Anteilscheinklasse des Fonds Dividenden aus.

Wertpapierkennnummern

ISIN	LU2146191213
Bloomberg	ROSWEEE LX
WKN	A2QD3G
Valoren	55753631

10 größte Positionen

Portfoliopositionen

Avantor Inc
PerkinElmer Inc
Thermo Fisher Scientific Inc
A O Smith Corp
Pentair PLC
Danaher Corp

Geberit AG
Ecolab Inc
Masco Corp
United Utilities Group PLC
Gesamt

Sector	%
Biowissenschaften Hilfsmittel & Dienstleistungen	5,14
Biowissenschaften Hilfsmittel & Dienstleistungen	5,00
Biowissenschaften Hilfsmittel & Dienstleistungen	4,05
Baumaterialien	3,97
Maschinen	3,91
Biowissenschaften Hilfsmittel & Dienstleistungen	3,69
Baumaterialien	3,60
Chemikalien	3,55
Baumaterialien	2,47
Wasserversorger	2,44
Gesamt	37,82

Top 10/20/30 Gewichtung

TOP 10	37,82%
TOP 20	57,87%
TOP 30	72,43%

Fondskennzahlen

	3 Jahre	5 Jahre
Tracking-Error (ex-post, %)	7,13	6,25
Information-Ratio	0,23	0,29
Sharpe-Ratio	1,01	0,89
Alpha (%)	1,71	1,81
Beta	1,00	1,00
Standardabweichung	17,26	15,42
Max. monatlicher Gewinn (%)	10,96	10,96
Max. monatlicher Verlust (%)	-14,17	-14,17

Die oben angegebenen Kennzahlen basieren auf den Renditen vor Abzug von Gebühren.

Hit-Ratio

	3 Jahre	5 Jahre
Monate Outperformance	17	27
Hit-Ratio (%)	47,2	45,0
Monate Hausse	24	37
Monate Outperformance Hausse	12	17
Hit-Ratio Hausse (%)	50,0	45,9
Monate Baisse	12	23
Months Outperformance Bear	5	10
Hit-Ratio Baisse (%)	41,7	43,5

Die oben angegebenen Kennzahlen basieren auf den Renditen vor Abzug von Gebühren.

Änderungen

Für diese Anteilsklasse werden Performancedaten vor der Auflegung ausgewiesen. Am Auflegungsdatum dieser Anteilsklasse wurde der Multipartner SICAV - RobecoSAM Sustainable Water Fund mit dem Fonds verschmolzen. Die Performance vor dem Auflegungsdatum wurde auf der Grundlage der Performance des aufgenommenen Fonds, der eine ähnliche Anlagepolitik verfolgte und höhere oder vergleichbare Gebühren angewendet hat, simuliert.

Nachhaltigkeit

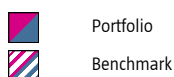

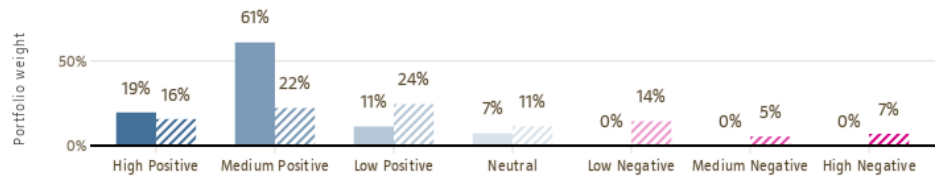
Das nachhaltigkeitsorientierte Anlageziel des Fonds ist es, zur Bekämpfung globaler Probleme in Bezug auf Wasserknappheit, -qualität und -verteilung beizutragen. Überlegungen zu Wasser und Nachhaltigkeit werden durch die Definition eines Zieluniversums, Ausschlüsse, ESG-Integration und Stimmrechtsausübung in den Investmentprozess eingebunden. Der Fonds investiert nur in Unternehmen mit einer erheblichen thematischen Übereinstimmung gemäß des Ansatzes des thematischen Anlageuniversums von Robeco. Dank der Filterung anhand der intern entwickelten SDG-Systematik von Robeco und Robecos Ausschlusspolitik investiert der Fonds nicht in Emittenten, die eine negative Wirkung in Bezug auf die SDGs haben, gegen internationale Normen verstoßen oder deren Produkte als umstritten eingestuft wurden. In die fundamentale Bottom-up-Analyse werden finanziell bedeutende ESG-Faktoren einbezogen, um vorhandene und potenzielle ESG-Risiken und -Chancen zu beurteilen. Für die Integration von ESG-Faktoren in die Investmentanalyse gibt es keinen Nachhaltigkeitsindikator. Außerdem wird, wenn ein Aktienemittent in der laufenden Überwachung für Verstöße gegen internationale Normen ausgesondert wird, der Emittent von Investitionen ausgeschlossen. Und schließlich nutzt der Fonds Aktionärsrechte und nimmt in Übereinstimmung mit der Abstimmungspolitik von Robeco Stimmrechte wahr.

SDG Contribution

Die SDG-Bewertung zeigt, in welchem Umfang das Portfolio und die Benchmark zu den 17 Nachhaltigkeitszielen der UN (SDGs) beitragen. Die Bewertungen werden für jedes Unternehmen unter Verwendung des Robeco SDG-Rahmens berechnet; mit einem dreistufigen Ansatz wird der Beitrag eines Unternehmens zu den jeweiligen SDGs berechnet. Ausgangspunkt ist eine Bewertung der von einem Unternehmen angebotenen Produkte, gefolgt von der Art, wie diese Produkte hergestellt werden, und schließlich wird berücksichtigt, ob das Unternehmen in Kontroversen verwickelt ist. Das führt zu einem Endergebnis, das zeigt, in welchem Ausmaß ein Unternehmen die SDGs auf einer Skala von stark negativ bis hoch positiv beeinflusst.

Der Wert zeigt die aggregierte prozentuale Auswirkung des Portfolios und der Benchmark auf die verschiedenen SDG-Werte. Das wird dann auch für jedes SDG aufgeführt. Da ein Unternehmen einen Einfluss auf mehrere SDGs (oder gar keine) haben kann, ergeben die im Bericht angegebenen Werte in Summe nicht 100 %. Weitere Informationen zu Robecos SDG-Rahmen finden Sie hier: <https://www.robeco.com/docm/docu-robeco-explanation-sdg-framework.pdf>

SDG Contribution



Multi-Asset

Asset allocation	
Aktien	98,5%
Bares	1,5%

Sektorgewichtung

Die Strategie investiert in die Wasserwertschöpfungskette. Die meisten Unternehmen sind den GICS-Sektoren der Industriewerte, Versorger, Gesundheitswesen und Grundstoffe zuzuordnen.

Sektorgewichtung		Deviation index
Biowissenschaften Hilfsmittel & Dienstleistungen	21,0%	19,6%
Maschinen	16,9%	15,1%
Baumaterialien	15,3%	14,7%
Chemikalien	11,8%	9,6%
Wasserversorger	8,1%	8,0%
Bau- & Ingenieurwesen	5,5%	5,3%
Gebrauchsgüter	5,2%	4,6%
Handels- & Vertriebsunternehmen	3,3%	2,7%
Elektronische Geräte, Instrumente & Computer	3,1%	2,2%
Professionelle Dienste	2,4%	1,6%
Multi-Versorger	1,9%	1,1%
Einzelhandel: Spezial	1,3%	-0,2%
Sonstige	4,2%	-84,6%

Regionengewichtung

Das Anlageuniversum des Fonds hält große Beteiligungen in den USA, dem Vereinigten Königreich und einigen europäischen Ländern wie der Schweiz. Auch in Hongkong notierte chinesische Unternehmen sind Bestandteil der Strategie. Der Fonds hält keine russischen oder ukrainischen Unternehmen.

Regionengewichtung		Deviation index
Amerika	61,9%	-10,7%
Europa	29,1%	11,5%
Asien	9,0%	-0,6%
Naher Osten	0,0%	-0,2%

Währungsgewichtung

Währungen sind generell nicht abgesichert und der Fonds trägt entsprechende Währungsrisiken der zugrundeliegenden Anlagen. Er weist normalerweise eine hohe Gewichtung in USD, GBP, EUR und CHF auf.

Währungsgewichtung		Deviation index
US-Dollar	61,1%	-8,0%
Pfund Sterling	11,5%	7,3%
Schweizer Franken	8,9%	6,0%
Euro	7,9%	-0,8%
Hongkong-Dollar	5,1%	4,3%
Japanese Yen	2,5%	-3,6%
Danish Kroner	1,0%	0,3%
Südkoreanischer Won	0,7%	0,7%
Schwedische Krone	0,7%	-0,3%
Australischer Dollar	0,6%	-1,6%
Kanadischer Dollar	0,0%	-3,6%
Singapur-Dollar	0,0%	-0,4%
Sonstige	0,0%	-0,4%

Anlagepolitik

Der RobecoSAM Sustainable Water Equities ist ein aktiv verwalteter Fonds, der weltweit in Unternehmen investiert, die Produkte und Dienstleistungen aus den unterschiedlichen Bereichen der Wasserwertschöpfungskette anbieten. Die Aktienauswahl basiert auf der Fundamentaldatenanalyse. Der Fonds hat nachhaltige Investitionen zum Ziel im Sinne von Artikel 9 der europäischen Verordnung über nachhaltigkeitsbezogene Offenlegungspflichten im Finanzdienstleistungssektor. Der Fonds trägt zur Wasserinfrastruktur und zur Verteilung von Leitungswasser sowie zur Sammlung und Aufbereitung von Abwasser bei. Er konzentriert sich auf Unternehmen, die in die Wasserwertschöpfungskette liefern oder Produkte oder Technologien anbieten, die effizienter mit Wasser umgehen als andere in ihrer Kategorie. Dafür investiert er hauptsächlich in Unternehmen, die zu den folgenden Nachhaltigkeitszielen (SDGs) der UN beitragen: Gesundheit und Wohlergehen, Sauberes Wasser und Sanitäreinrichtungen, Industrie, Innovation und Infrastruktur, Nachhaltige Städte und Gemeinden, Nachhaltige/r Konsum und Produktion, Leben unter Wasser und Leben an Land. Der Fonds integriert ESG-Faktoren (Umwelt Soziales und Governance) in den Investmentprozess und wendet die Good Governance Policy von Robeco an. Der Fonds wendet nachhaltigkeitsorientierte Indikatoren an, wozu insbesondere normative, auf Aktivitäten oder auf Regionen basierende Ausschlüsse und die Ausübung von Stimmrechten gehören. Der Fonds hat auch das Ziel, eine bessere Rendite zu erzielen als der Index. Die Strategie integriert Nachhaltigkeitskriterien als Bestandteil des Verfahrens für die Aktienauswahl und durch eine themenspezifische Nachhaltigkeitsbewertung. Das Portfolio wird auf der Grundlage eines Universums zulässiger Anlagen aufgebaut, das Unternehmen beinhaltet, deren Geschäftsmodelle zu den thematischen Anlagezielen beitragen. Für die Bewertung hinsichtlich der maßgeblichen SDGs wird eine intern entwickelte Struktur verwendet, zu der weitere Informationen unter www.robeco.com/si abgerufen werden können. Benchmark: MSCI World Index TRN. Die ausgewählten Aktien werden zum überwiegenden Teil Bestandteile der Benchmark sein, es können aber auch nicht in der Benchmark enthaltene Aktien ausgewählt werden. Die Anlagepolitik wird zwar nicht durch eine Benchmark eingeschränkt, der Fonds kann aber eine Benchmark zu Vergleichszwecken verwenden. Der Fonds kann erheblich von den Emittenten-, Länder- und Sektorgewichtungen der Benchmark abweichen. Es gibt keine Beschränkung für die Abweichung von der Benchmark. Die Benchmark ist ein breiter marktgewichteter Index, der nicht mit dem Nachhaltigkeitsziel des Fonds übereinstimmt.

CV Fondsmanager

Dieter Küffer ist Head of Thematic Investing Water / Healthy Living / Circular Economy und Senior Portfolio Manager mit Zuständigkeit für die RobecoSAM Sustainable Water Equities-Strategie. Vor seinem Wechsel zu Robeco leitete er ein Team, das für aktiv gemanagte Aktienmandate schweizerischer institutioneller Kunden der UBS Asset Management in Zürich zuständig war. Er hat seine Laufbahn als Anlageberater in der Private Banking Division von UBS begonnen. Dieter Küffer ist eidgenössisch diplomierter Bankfachexperte und Chartered Financial Analyst (CFA). Er ist seit 2001 für Robeco tätig.

Steuerliche Behandlung des Produkts

Der Fonds ist in Luxemburg aufgelegt und unterliegt den Steuergesetzen und Bestimmungen in Luxemburg. Für den Fonds fällt in Luxemburg weder Körperschaftsteuer noch Gewerbesteuer an, auch die Kapitalerträge und Dividenden werden nicht besteuert. Der Fonds hat in Luxemburg eine jährliche Abonnementssteuer ('taxe d'abonnement') in Höhe von 0,05 Prozent des Nettoinventarwerts des Fonds zu zahlen. Diese Steuer wird bei der Bestimmung des Nettoinventarwerts des Fonds berücksichtigt. Grundsätzlich kann der Fonds die Luxemburger Verträge nutzen, um Quellensteuer auf seine Erträge zurückzufordern.

Rechtlicher Hinweis von MSCI

Quelle: MSCI. MSCI gibt weder ausdrückliche noch stillschweigende Garantien oder Zusicherungen zu den hierin enthaltenen MSCI Daten ab und übernimmt keine Haftung im Hinblick auf diese. Eine Weiterverteilung oder Nutzung der MSCI Daten als Basis für andere Indizes, Wertpapiere oder Finanzprodukte ist nicht zulässig. Dieser Bericht wurde von MSCI weder genehmigt, gebilligt, geprüft noch erstellt. Die MSCI Daten sind nicht als Anlageberatung oder Empfehlung für oder gegen eine beliebige Art von Anlageentscheidung vorgesehen und sind nicht als solche heranzuziehen.

Morningstar

Copyright © Morningstar Benelux. Alle Rechte vorbehalten. Die hier enthaltenen Informationen: (1) sind Eigentum von Morningstar und/oder seinen Inhalte-Anbietern; (2) dürfen weder vervielfältigt noch verbreitet werden; und (3) deren Genauigkeit, Vollständigkeit und Aktualität wird nicht gewährleistet. Weder Morningstar noch deren Inhalte-Anbieter haften für etwaige Schäden oder Verluste, die durch die Verwendung dieser Informationen entstehen. Die Wertentwicklung in der Vergangenheit ist keine Garantie für zukünftige Ergebnisse. Weitere Informationen zu Morningstar, entnehmen Sie bitte www.morningstar.com.

Eurosif disclaimer

Das Europäische Transparenzlogo für Nachhaltigkeitsfonds kennzeichnet, Robeco sich verpflichtet, korrekt, angemessen und rechtzeitig Informationen zur Verfügung zu stellen, um Interessierten, insbesondere Kunden, die Möglichkeit zu geben, die Ansätze und Methoden der nachhaltigen Geldanlage des jeweiligen Fonds nachzuvollziehen. Ausführliche Informationen über den Europäischen Transparenz Kodex finden Sie unter www.eurosif.org. Informationen über die nachhaltige Anlagepolitik und ihre Umsetzung des RobecoSAM Sustainable Water Equities finden Sie unter: www.robeco.com. Der Transparenz Kodex wird von Eurosif gemanagt, einer unabhängigen Organisation. Das Europäische SRI Transparenz-Logo steht für die oben beschriebene Verpflichtung des Fondsmanagers. Es ist nicht als Befürwortung eines bestimmten Unternehmens, einer Organisation oder Einzelperson zu verstehen.



Febelfin disclaimer

Die Tatsache, dass der Subfonds dieses Label erhalten hat, bedeutet nicht, dass er ihren persönlichen Nachhaltigkeitszielen gerecht wird oder dass das Label im Einklang mit den Anforderungen steht, die sich aus etwaigen künftigen nationalen oder europäischen Vorschriften ergeben. Die Vergabe des Labels gilt für ein Jahr und wird jährlich neu überprüft. Weitere Informationen zu diesem Label finden Sie hier: www.towardssustainability.be.



Rechtlicher Hinweis

Die vorstehenden Informationen stammen von der Robeco Institutional Asset Management B.V. oder von uns als zuverlässig erachteten Quellen. Dennoch haftet Robeco nicht für die Richtigkeit und Vollständigkeit der Informationen. Robeco kann die Informationen jederzeit ohne vorherige Ankündigung ändern oder ergänzen. Der Wert einer Anlage kann schwanken. Frühere Wertentwicklungen, Simulationen oder Prognosen sind kein verlässlicher Indikator für die zukünftige Wertentwicklung. SI umfasst Aktivitäten, Produkte und Dienstleistungen, bei denen nicht-finanzielle Kriterien in die traditionelle Finanzanalyse und den Anlageprozess integriert werden. Dieser Ansatz führt zu fundierteren Anlageentscheidungen, vermindert Risiken und bietet Chancen für langfristige Investitionen. SI unterstützt Anleger, ihre nicht-finanziellen Ziele zu erfüllen, wie beispielsweise Treuhänderpflichten und die Minimierung von Reputationsrisiken. ESG ist die englische Abkürzung für „Environment Social Governance“, also Umwelt, Soziales und Unternehmensführung. Der Begriff ist etabliert, um auszudrücken, ob und wie bei Entscheidungen von Unternehmen und der unternehmerischen Praxis sowie bei Firmenanalysen von Finanzdienstleistern ökologische und sozial-gesellschaftliche Aspekte sowie die Art der Unternehmensführung beachtet beziehungsweise bewertet werden. Weitere Informationen über den Fonds enthält der Verkaufsprospekt. Der englischsprachige Verkaufsprospekt sowie die deutschsprachigen wesentlichen Anlegerinformationen können in gedruckter Form oder elektronisch kostenlos bei Robeco Deutschland, Zweigniederlassung der Robeco Institutional Asset Management B.V., Taunusanlage 17, 60325 Frankfurt am Main, erhalten oder über die Website www.robeco.de bezogen werden. Die in den Informationen genannte Laufende Gebühren (Ongoing charges) ist dem neuesten Jahresbericht des Fonds entnommen (Stand: Ende Kalenderjahr). Für österreichische Anleger ist die Zahl- und Informationsstelle für Fonds der Robeco Institutional Asset Management B.V. die UniCredit Bank Austria AG, Schottengasse 6-8, A-1010 Wien und für Fonds der Robeco Luxembourg S.A die Raiffeisen Bank International AG, Am Stadtpark 9, A-1030 Wien. Österreichische Investoren können sich an die jeweilige Zahlstelle wenden und verlangen, dass Zahlungen von der Verwaltungsgesellschaft oder Zahlungen von Ihnen an die Verwaltungsgesellschaft über diese Zahlstelle erfolgen. Die Kauf- und Verkaufspreise sind ebenfalls bei der jeweiligen Zahlstelle erhältlich. Alle Investoren und potentielle Investoren können bei der Bank Austria AG bzw. der Raiffeisen Bank International AG kostenlos den Verkaufsprospekt, die wesentlichen Anlegerinformationen, den zuletzt veröffentlichten Rechenschaftsbericht und den zuletzt veröffentlichten Halbjahresbericht verlangen. Alle Investoren können sich auch direkt an Robeco wenden um alle Informationen zu erhalten.