

SICAV Österreich

Kontaktdaten

Tel: +352 46 40 10 7190*

columbiathreadneedleenquiries@statestreet.com

* Bitte beachten Sie, dass Anrufe und elektronische

Kommunikation aufzeichnet werden können.

IFDS, 47, avenue J.F. Kennedy, L-1855, Luxembourg

Fondsmanager: Alasdair Ross
 Seit: Juni 14
 Verwaltungsgesellschaft: Threadneedle Man. Lux. S.A.
 Auflegungsdatum des Fonds: 17.06.14
 Index: -
 Vergleichsgruppe: -
 Fondswährung: USD
 Fondsdomizil: Luxemburg
 Ex-Dividenden-Datum: -
 Zahlungsdatum: -
 Fondsvolumen: €450,9m
 Anzahl der Wertpapiere: 320
 Alle Angaben in EUR

GLOBAL CORPORATE BOND - AEH EUR HEDGED

ISIN: LU1062005308
 Preis der Anteilsklasse: 12,2691
 Laufende Kosten (OCF): 0,85% (zum 30.09.20)
 Performancegebühr: Nein

Die laufenden Kosten basieren in der Regel auf den Aufwendungen des letzten Geschäftsjahrs und können von Jahr zu Jahr unterschiedlich sein. Hierzu zählen Kosten wie die jährliche Verwaltungsgebühr, die Registrierungsgebühr, Verwahrgebühren und Vertriebskosten des Fonds, jedoch nicht die Kosten für den Kauf oder Verkauf von Vermögenswerten für den Fonds (sofern diese Vermögenswerte nicht Anteile eines anderen Fonds sind). Eine detailliertere Aufstellung finden Sie unter www.columbiathreadneedle.com/fees. In einigen Fällen können die laufenden Kosten auf einer Schätzung zukünftiger Kosten basieren. Dies ist dann der Fall, wenn die Anteilsklasse relativ neu ist und zur genauen Berechnung eine unzureichende Erfolgsbilanz aufweist oder wenn die historischen Zahlen die zukünftigen laufenden Kosten voraussichtlich nicht genau widerspiegeln. Der Jahresbericht des Fonds für jedes Geschäftsjahr enthält Angaben zu den genauen geltenden Kosten.

Siehe Tabelle der verfügbaren Anteilsklassen.

Änderungen des Fonds

Ausführliche Informationen zu Änderungen am Fonds finden Sie in der PDF-Datei "Einzelheiten zu wichtigen Ereignissen - T(Lux)" unter <https://www.columbiathreadneedle.com/en/changes>

Ratings/Auszeichnungen



Weitere Informationen zur Methodik des Morningstar-Ratings finden Sie unter www.morningstar.com

Risiken

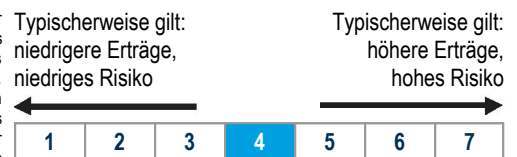
- Der Wert von Anlagen kann sowohl fallen als auch steigen, und es kann sein, dass Anleger den ursprünglich investierten Betrag nicht zurückbekommen.
- Bei einer Anlage in Vermögenswerte, die in mehreren Währungen oder einer anderen Währung als Ihrer eigenen Währung denominated sind, können Änderungen der Wechselkurse den Wert der Anlagen beeinflussen.
- Der Fonds kann mit ausgewählten Gegenparteien Finanzkontrakte abschließen. Finanzielle Schwierigkeiten, die bei diesen Gegenparteien auftreten, können die Verfügbarkeit und den Wert des Fondsvermögens wesentlich beeinflussen.
- Der Fonds legt in Wertpapiere an, deren Wert deutlich negativ beeinflusst würde, wenn der Emittent die Zahlung verweigert, zahlungsunfähig werden oder als zahlungsunfähig wahrgenommen würde.
- Der Fonds hält Vermögenswerte, die eventuell schwer zu verkaufen sein könnten. Der Fonds muss eventuell den Verkaufspreis senken, andere Anlagen verkaufen oder auf andere, attraktivere Anlagemöglichkeiten verzichten.
- Es ist wahrscheinlich, dass Zinssatzveränderungen den Wert des Fonds beeinflussen werden. Im Allgemeinen sinkt der Wert einer festverzinslichen Anleihe, wenn die Zinssätze steigen, und umgekehrt.
- Die objektive Bewertung der Vermögenswerte des Fonds ist möglicherweise manchmal schwierig und der tatsächliche Wert ist nicht erkennbar, bis die Vermögenswerte verkauft werden.
- Eine Hebelfinanzierung („Leverage“) entsteht, wenn ein wirtschaftliches Engagement durch Derivate größer ist als der investierte Betrag. Ein solches Engagement und der Einsatz von Leerverkaufstechniken können im Fonds zu Verlusten führen, die über den angelegten Betrag hinausgehen.
- Der Fonds kann erheblich in Derivate anlegen. Eine relativ geringe Veränderung des Wertes einer zugrundeliegenden Anlage kann eine viel stärkere positive oder negative Auswirkung auf den Wert des Derivats haben.

Chancen

- Das Anlagen- und Analyseverfahren des Fonds konzentriert sich auf die Generierung gleichbleibend hoher Renditen durch sorgfältige Emittentenauswahl.
- Legt in einem diversifizierten Portfolio aus Unternehmensanleihen von wichtigen Rentenmärkten weltweit an.
- Wird von einem multidisziplinären Team mit Erfahrung in einer Vielzahl an Marktbedingungen verwaltet.
- Außergewöhnliche Breite und Tiefe der Emittenten- und Wertpapierabdeckung durch ein weltweites Analyseteam für Investment-Grade-Schuldtitel.
- Investment-Grade-Anleihen bieten ein attraktives Diversifizierungspotenzial für Anlageportfolios, da sie in der Regel wenig Korrelation mit Aktien aufweisen.

Risiko- und Ertragsprofil

Die Tabelle „Kennzahlen zum Risiko-Ertrags-Verhältnis“ zeigt, wo der Fonds unter dem Aspekt seines potenziellen Risikos und Ertrags einzuordnen ist. Je höher der Fonds eingeordnet ist, umso größer ist das Ertragspotenzial, aber umso größer ist auch das Risiko, Geld zu verlieren. Das Risiko-Ertrags-Verhältnis basiert auf Vergangenheitsdaten, kann sich mit der Zeit ändern und kann möglicherweise nicht als verlässlicher Hinweis für das künftige Risikoprofil des Fonds herangezogen werden. Der schattierte Bereich der Tabelle zeigt an, wo der Fonds hinsichtlich seines Risiko-Ertrags-Verhältnisses rangiert. Die niedrigste Risikokategorie stellt keine risikolose Anlage dar.



Morningstar Style Box™

Bonität	Hoch			
	Mittel			
	Niedrig			
		Niedrig	Mittel	Hoch
		Zinssensibilität		

Ziel und Politik des Fonds

Der Fonds zielt darauf ab, Erträge zu erzielen, die das Potenzial haben, den von Ihnen investierten Betrag langfristig zu erhöhen. Er ist bestrebt, die Wertentwicklung des Bloomberg Barclays Global Aggregate Corporate Total Return Hedged USD Index nach Abzug der Gebühren zu übertreffen.

Der Fonds investiert mindestens zwei Drittel seines Vermögens in Anleihen (die einem Darlehen ähnlich sind und einen festen oder variablen Zinssatz zahlen), die von Unternehmen weltweit begeben werden, sowie in Geldmarktinstrumente und Barmittel. Der Fonds investiert vornehmlich in Anleihen, die zum Zeitpunkt des Kaufs ein Rating von mindestens „BBB-“ oder „Baa3“ der entsprechenden Kreditrating-Agentur (z. B. S&P oder Moody's) aufweisen. Solche Anleihen gelten als sicherer als Anleihen mit niedrigerem Rating, werfen aber geringere Erträge ab. Der Fonds investiert direkt oder durch den Einsatz von Derivaten in diese Vermögenswerte. Derivate sind anspruchsvolle Anlageinstrumente, die an den Preisanstieg und -rückgang anderer Vermögenswerte gekoppelt sind. Derivate werden verwendet, um ein Engagement in Basiswerten zu erhalten, zu erhöhen oder zu reduzieren. Sie können ein Gearing erzeugen. Wenn ein Gearing erzeugt wird, kann der Nettoinventarwert des Fonds stärker schwanken als ohne Gearing.

Wenn der Fonds in Anleihen investiert, die nicht auf US-Dollar lauten, kann der Fonds Maßnahmen ergreifen, um das Risiko von Währungsschwankungen gegenüber dem US-Dollar zu verringern. Der Fonds kann auch in andere als die oben angegebenen Anlageklassen und Instrumente investieren.

Der Fonds wird aktiv in Bezug auf den Bloomberg Barclays Global Aggregate Corporate Total Return Hedged USD Index verwaltet. Der Index ist im Großen und Ganzen repräsentativ für die Wertpapiere, in die der Fonds investiert, und bietet einen geeigneten Ziel-Referenzwert, an dem die Fondsperformance über einen bestimmten Zeitraum hinweg gemessen und bewertet wird. Es liegt im Ermessen des Fondsmanagers, Anlagen mit anderen Gewichtungen als denen im Index sowie nicht im Index enthaltene Anlagen zu wählen, wobei der Fonds erhebliche Abweichungen vom Index aufweisen kann. Abweichungen vom Index, einschließlich der Begrenzung des Risikoniveaus im Verhältnis zum Index, werden im Rahmen des Risikoüberwachungsprozesses des Fondsmanagers berücksichtigt, um sicherzustellen, dass das Gesamtrisiko weitgehend mit dem Index übereinstimmt. Im Einklang mit der aktiven Verwaltungsstrategie kann es zu signifikanten Abweichungen vom Index kommen.

Dieser Bereich beschreibt die Aktien- und Fonds-Eigenschaften. Weitere Informationen zur Methodik finden Sie unter www.morningstar.com. Quelle: Copyright ©2021 Morningstar UK Ltd.

Verfügbare Anteilsklassen

Anteil	Klasse	Währung	Steuer	OCF	Laufende Kosten Datum	Ausgabe-aufschlag	Mindest-anlage	Auflegungs datum	ISIN	SEDOL	BBID	WKN/Valor/CUSIP
AEC	Inc	EUR	Gross	0,85%	30.09.20	3,00%	2.500	17.06.14	LU1062006454	--	TEMCAEC LX	A112Q4
AEH	Acc	EUR	Gross	0,85%	30.09.20	3,00%	2.500	17.06.14	LU1062005308	--	TEMCAEH LX	A112QX
AU	Acc	USD	Gross	0,85%	30.09.20	3,00%	2.500	17.06.14	LU1062005217	--	TEMCAU LX	A112QW
IEH	Acc	EUR	Gross	0,65%	30.09.20	0,00%	100.000	17.06.14	LU1062007346	--	TEMCEH LX	A112RD
IU	Acc	USD	Gross	0,65%	30.09.20	0,00%	100.000	17.06.14	LU1062007262	--	TEMCEU LX	A112RC

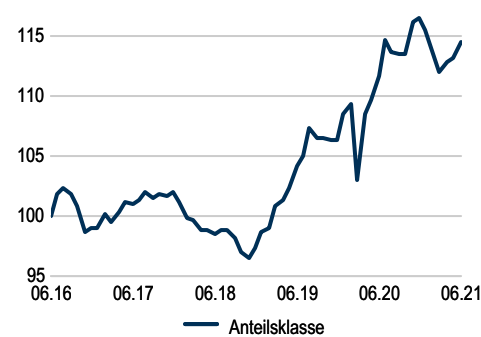
Top 10 Positionen (%)

Wertpapier	Gewicht
Gov Of United States 0.63% 15/08/2030	2,7
European Investment Bank 2.38% 15/06/2022	2,4
Kreditanstalt Fuer Wiederaufbau 1.00% 15/12/2022	1,5
Gov Of United States 1.25% 15/05/2050	1,2
Gov Of United States 0.38% 30/09/2027	1,2
Bank Of America Corp 2.65% 11/03/2032	1,2
Woodside Finance Ltd 4.50% 04/03/2029	0,9
Tennet Holding Bv 2.37% Perp	0,9
Nisource Inc 4.80% 15/02/2044	0,9
Kreditanstalt Fuer Wiederaufbau 2.00% 30/11/2021	0,9
Summe	13,8

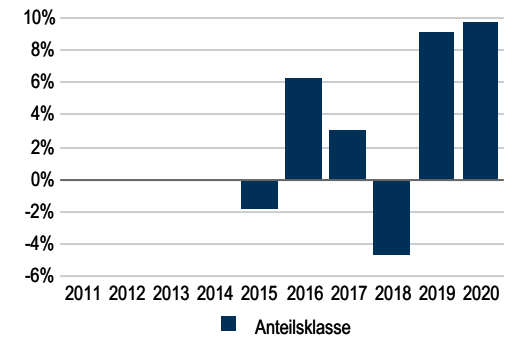
Gewichtungen (%)

Rating	Fonds
BBB	45,7
A	15,7
AAA	14,0
BB	9,4
AA	7,7
B	0,7
NR	0,5
Derivate	-11,1
Als Deckung für Derivate gehaltene Barmittel	10,3
Barmittel ähnlich	7,9
Barmittel	-0,8

5 Jahre NIW (EUR)



Kalenderjahre (EUR)



Annualisierte Wertentwicklung (EUR)

	1 J	3 J	5 J	10 J	Seit Aufl.	07.20 - 06.21	07.19 - 06.20	07.18 - 06.19	07.17 - 06.18	07.16 - 06.17
Anteilsklasse (netto)	2,5	5,2	2,8	--	2,9	2,5	7,2	5,9	-2,5	1,0

Wertentwicklung im Kalenderjahr (EUR)

	2020	2019	2018	2017	2016	2015	2014	2013	2012	2011
Anteilsklasse (netto)	9,7	9,1	-4,6	3,1	6,3	-1,8	--	--	--	--

Die Wertentwicklung in der Vergangenheit bedeutet keine Garantie für die zukünftige Wertentwicklung einer Anlage. Die Performancedaten berücksichtigen nicht die Provisionen und Kosten, die bei der Ausgabe und Rücknahme von Anteilen anfallen. Der Wert von Anlagen und Erträgen ist nicht garantiert. Er kann ebenso gut fallen wie steigen und zudem durch Wechselkursschwankungen beeinträchtigt werden. Ein Anleger erhält daher möglicherweise nicht den gleichen Betrag zurück, den er ursprünglich investiert hat. Die Indexrendite geht von einer Wiederanlage der Dividenden und der Kapitalgewinne aus und Fondsrenditen enthalten dagegen keine Gebühren oder Aufwendungen. Der Index ist nicht verwaltet und es kann nicht direkt darin investiert werden. Bei allen Renditen wird davon ausgegangen, dass die Erträge für einen lokalen Steuerzahler wiederangelegt werden, Bid-to-Bid-Wertentwicklung (d.h., dass die Wertentwicklung nicht die Auswirkungen anfänglicher Gebühren umfasst). Alle Daten: Quelle Copyright © 2021 Morningstar UK Limited

Wichtige Informationen

Threadneedle (Lux) ist eine Investmentgesellschaft mit variablem Kapital (Société d'Investissement à Capital Variable bzw. „SICAV“), die nach Luxemburger Recht gegründet wurde. Die SICAV gibt Anteile verschiedener Klassen aus, nimmt diese zurück und tauscht diese um. Die Verwaltungsgesellschaft der SICAV ist Threadneedle Management Luxembourg S.A., die von Threadneedle Asset Management Ltd. und/oder ausgewählten Unterberatern beraten wird.

Bestimmte Teilfonds der SICAV sind in Österreich, Belgien, Dänemark, Frankreich, Finnland, Deutschland, Hongkong, Island, Irland, Italien, Liechtenstein, Luxemburg, Macau, den Niederlanden, Norwegen, Portugal, Singapur, Spanien, Schweden, der Schweiz, den Vereinigten Arabischen Emiraten (VAE) und dem Vereinigten Königreich zugelassen, jedoch unterliegt die Zulassung rechtlichen und aufsichtsrechtlichen Auflagen in den jeweiligen Rechtsordnungen und einige Teilfonds und/oder Anteilsklassen sind möglicherweise nicht in allen Rechtsordnungen verfügbar. Fondsanteile dürfen in keinem anderen Land öffentlich angeboten werden, und das vorliegende Dokument darf nur dann herausgegeben, in Umlauf gebracht oder verbreitet werden, wenn es sich um kein öffentliches Angebot handelt und in Einklang mit geltendem Recht in dem betreffenden Land steht.

Die in diesem Dokument enthaltenen Hinweise dienen ausschließlich der Information und stellen kein Angebot und auch keine Aufforderung zum Kauf oder Verkauf von Wertpapieren oder anderen Finanzinstrumenten dar, noch gelten sie als Anlageberatung oder sonstige Leistungen. Der Handelspreis kann eine Verwässerungsanpassung beinhalten, wenn es bei dem Fonds zu hohen Mittelzuflüssen bzw. -abflüssen kommt (mit Ausnahme von Enhanced Commodities). Weitere Informationen sind dem Verkaufsprospekt zu entnehmen.

Zeichnungen von Anteilen eines Fonds dürfen nur auf der Grundlage des aktuellen Verkaufsprospekts und der wesentlichen Anlegerinformationen (KIID) sowie des letzten Jahres- oder Zwischenberichts und auf der Grundlage der aktuellen Geschäftsbedingungen erfolgen. Anleger sollten sich auch im Verkaufsprospekt im Abschnitt „Risikofaktoren“ über die Risiken bei der Fondsanlage generell und speziell bei der Anlage in diesem Fonds informieren. Andere Dokumente als die wesentlichen Anlegerinformationen sind in Englisch, Französisch, Deutsch, Portugiesisch, Italienisch, Spanisch und Niederländisch (kein niederländischer Prospekt) verfügbar. Die Dokumente mit den wesentlichen Anlegerinformationen sind in Landessprachen erhältlich. Die Dokumente können kostenlos schriftlich bei der Verwaltungsgesellschaft unter 44, rue de la Vallée, L-2661 Luxemburg, Großherzogtum Luxemburg, von International Financial Data Services (Luxembourg) S.A. unter 47, avenue John F. Kennedy, L-1855 Luxemburg, Großherzogtum Luxemburg oder unter www.columbiathreadneedle.com angefordert werden.

Die Positionen des Portfolios basieren auf Bewertungen von Beständen zum globalen Börsenschluss (und nicht zum offiziellen NIW-Zeitpunkt). Der historische Ertrag spiegelt Ausschüttungen wider, die in den vergangenen zwölf Monaten deklariert wurden. Der Ausschüttungsertrag spiegelt die zu erwartenden Beträge wider, die in den nächsten zwölf Monaten möglicherweise ausgeschüttet werden. Der zugrunde liegende Ertrag spiegelt den annualisierten Ertrag des Fonds abzüglich Kosten wider. Die angegebenen Erträge enthalten keine vorläufigen Kosten und die Anleger unterliegen bei ihren Ausschüttungen möglicherweise einer Steuerpflicht.

Columbia Threadneedle Investments ist der globale Markenname der Columbia- und Threadneedle-Unternehmensgruppe.

Herausgegeben von Threadneedle Management Luxembourg S.A. Beim luxemburgischen Registre de Commerce et des Sociétés (Handels- und Gesellschaftsregister) unter der Nummer B 110242 eingetragen, 44, rue de la Vallée, L-2661 Luxemburg, Großherzogtum Luxemburg.

Zahlstelle
Erste Bank, Graben 21 A-1010 Wien