

HORIZON EURO HIGH YIELD BOND FUND

A3q EUR ISIN LU0828815224

Anlageziel

Der Fonds strebt eine langfristige Rendite aus einer Kombination von Erträgen und Kapitalwachstum an. Performanceziel: Outperformance gegenüber dem ICE BofA European Currency Non-Financial High Yield Constrained Index (100% Hedged) um 1,75 % p. a. vor Abzug von Gebühren über einen beliebigen Zeitraum von fünf Jahren.

Näheres zur Anlagepolitik des Fonds finden Sie unter Weitere Informationen zum Fonds auf Seite 3.

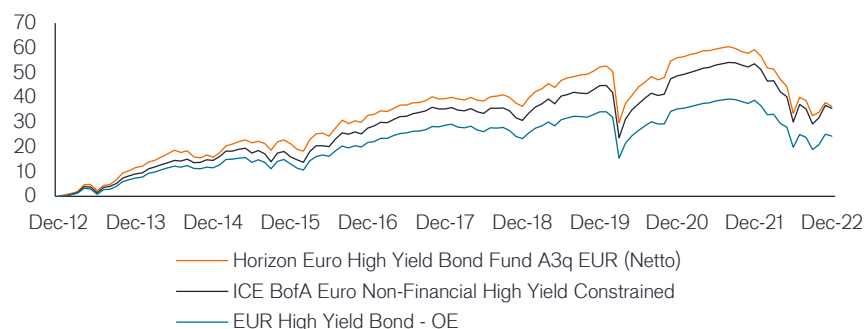
Die Wertentwicklung in der Vergangenheit ist kein zuverlässiger Indikator für die künftige Wertentwicklung.

Wertentwicklung (%)

Renditen	Kumuliert				Annualisiert			
	1 Monat	3 Monat	1 Jahr	3 Jahr	5 Jahr	10 Jahr	Seit Auflegung (19/11/12)	
A3q EUR (Netto)	-1,14	2,79	-14,39	-14,39	-3,63	-0,46	3,15	3,48
Index	-0,91	4,83	-11,72	-11,72	-2,16	0,03	3,09	3,38
Sektor	-0,64	4,46	-10,45	-10,45	-2,51	-0,69	2,20	2,48
A3q EUR (Brutto)	—	—	—	—	—	0,71	4,42	4,75
Renditeziel	—	—	—	—	—	1,79	4,89	5,19

Kumuliertes Wachstum - EUR

31 Dez. 2012 — 31 Dez. 2022



Kalenderjahr

	2022	2021	2020	2019	2018	2017	2016	2015	2014	2013
A3q EUR (Netto)	-14,39	2,04	2,44	11,73	-2,25	5,10	9,51	4,63	3,66	11,71
Index	-11,72	3,31	2,69	10,76	-3,44	6,10	9,96	1,26	5,04	9,05
Sektor	-10,45	2,54	0,90	8,82	-4,21	5,69	7,64	1,46	3,77	7,42

Wertentwicklung nach Gebühren bei Wiederanlage der Bruttoerträge. Quelle: 31/12/22. © 2023 Morningstar, Inc. Alle Rechte vorbehalten. Die hierin enthaltenen Informationen: (1) sind für Morningstar; (2) dürfen nicht vervielfältigt oder verbreitet werden; und (3) ihre Richtigkeit, Vollständigkeit oder Aktualität wird nicht garantiert. Weder Morningstar noch deren externe Datenquellen sind verantwortlich für etwaige Schäden oder Verluste, die aus der Verwendung dieser Informationen entstehen. Die Wertentwicklung in der Vergangenheit stellt keine Garantie für zukünftige Ergebnisse dar. Die Angaben zur Performance/zum Performance-Ziel werden nur dargestellt, wenn sie für das Auflegungsdatum der Anteilsklasse und den annualisierten Zeitraum relevant sind. **Der Wert einer Anlage und die Erträge daraus können sowohl fallen als auch steigen, und Anleger erhalten unter Umständen den ursprünglich investierten Betrag nicht vollständig zurück.** Quelle für Renditeziele (sofern zutreffend) - Janus Henderson Investors.

Eckdaten des Fonds

Auflegungsdatum	19 November 2012
Nettvermögen gesamt	496.15Mio.
Anlageklasse	Anleihen
Domizil	Luxemburg
Struktur/Rechtsform	SICAV nach Luxemburger Recht
Fondswährung	EUR
Index	ICE BofA European Currency Non-Financial High Yield Constrained Index (100% Hedged)
Morningstar Sektor	Euro High Yield Bond
SFDR Kategorie	Artikel 8

Der ist gemäß der Offenlegungsverordnung als Fonds nach Artikel 8 klassifiziert und fördert unter anderem ökologische und soziale Merkmale und investiert in Unternehmen mit guter Unternehmensführung.

Informationen zur Anteilsklasse

Auflegungsdatum	19 November 2012
Ausschüttungsart	Bruttoertrag
Ausschüttungsintervall	Vierteljährlich
Ausschüttungsrendite	3,60%
Zugrunde liegende Rendite	2,90%
Währung	EUR
Mindesterstzeichnungsbeitrag	2.500

Die Ausschüttung und die zugrunde liegenden Renditen beruhen auf einer Momentaufnahme des Portfolios an diesem Tag. Die Rendite beinhaltet keinen Ausgabeaufschlag, und die Anleger müssen die Ausschüttungen unter Umständen versteuern.

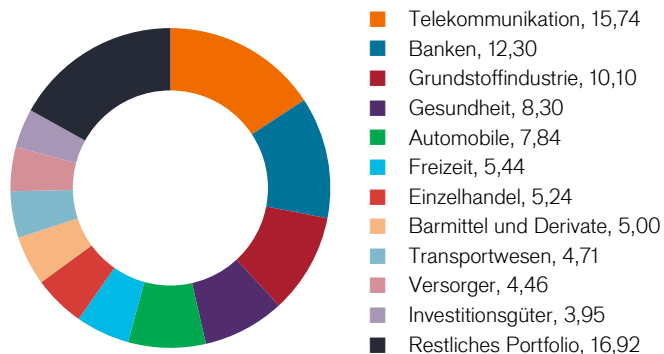
Portfoliomanagement

Tom Ross, CFA	Manager seit 2015
Tim Winstone, CFA	Manager seit 2019

Merkmale

Anzahl der Positionen: Anleihen	189
Duration (Jahre)	3,33
Gewichtete durchschnittliche Laufzeit (Jahre)	4.20
Yield-to-Worst (%)	7,38

Top-Branchen (%)



Kreditqualität der festverzinslichen Bestände (%)

	Fonds	Index
BBB	10,44	0,87
BB	52,45	65,05
B	27,09	27,89
CCC & darunter	4,73	6,00
Kein Rating	0,29	—

Die von Janus Henderson Investors bereitgestellten Anleihen-Ratings basieren auf dem Durchschnitt der Ratings von Moody's, Standard & Poor's und Fitch, wenn alle drei Ratingagenturen ein Rating vergeben haben. Wenn nur zwei Ratingagenturen ein Wertpapier bewerten, wird der Durchschnitt dieser beiden verwendet. Wird ein Wertpapier nur von einer Ratingagentur bewertet, wird dieses Rating verwendet. Vergeben werden Ratings auf einer Skala von AAA (höchste Bewertung) bis CCC (niedrigste Bewertung). Swaps, Optionen, Kassa- und Anleihen-Futures bilden separate Gruppen.

Laufzeit der festverzinslichen Bestände (%)

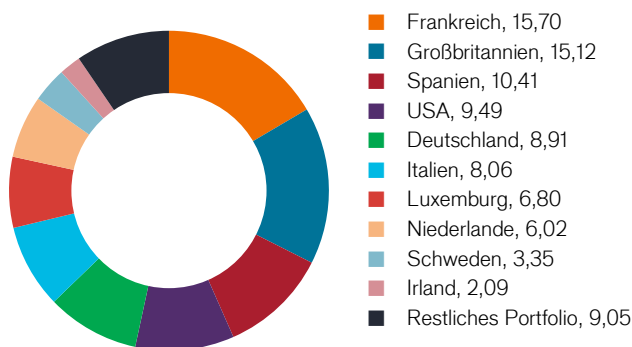
	Fonds	Index
0-3 Jahre	12,14	28,16
3-5 Jahre	29,24	32,93
5-7 Jahre	25,73	18,36
7-10 Jahre	7,74	3,17
10-15 Jahre	0,12	0,61
mehr als 15 Jahre	20,03	16,59

Top-Positionen (%)

	Fonds
Bellis Acquisition 4.50% 2026	1,59
Telefonica Europe 2.88% 2171	1,39
Telecom Italia 1.625% 2029	1,37
ArcelorMittal 4.875% 2026	1,23
Autostrade per l'Italia 1.75% 2027	1,22
de Volksbank 7.00% 2171	1,20
Deutsche Lufthansa 2.875% 2027	1,14
Teva Pharmaceutical Finance Netherlands II 4.375% 2030	1,11
Vmed O2 UK Financing I 4.00% 2029	1,11
Chrome Bidco SASU 3.50% 2028	1,05
Summe	12,40

Die Bezugnahme auf einzelne Wertpapiere ist nicht Teil eines Angebots oder einer Aufforderung zur Zeichnung von in diesem Bericht genannten Wertpapieren.

Top-Länder (%)



Codes

ISIN	LU0828815224
Bloomberg	HHEHA1E LX
Cusip	L468A3165
SEDOL	B7XWRY4
WKN	A1J4LU
Valoren	19547860

Gebühren & Abgaben/Aufwendungen (%)

Jährliche Managementgebühr AMC	0,75
Laufende Gebühr (OCF)	1,16

Die angegebenen laufenden Kosten entsprechen den Angaben im zuletzt veröffentlichten Bericht und Abschluss. Die Fondskosten wirken sich auf den Wert Ihrer Anlage aus. Insbesondere die laufenden Kosten für jeden Fonds verwässern die Wertentwicklung der Anlage, vor allem im Laufe der Zeit. Nähere Erläuterungen zu den Kosten finden Sie auf unserer Seite zu den Fondskosten unter www.janushenderson.com. Unter bestimmten Umständen können Ausgabeaufschläge anfallen. Weitere Einzelheiten entnehmen Sie bitte dem Verkaufsprospekt.

Zusätzliche Informationen über den Fonds

Annahmen zur Höhe der Steuersätze sowie Steuerbefreiungen hängen von der persönlichen Steuersituation des Anlegers ab und können sich ändern. Es können weitere Gebühren anfallen. In den Performance-Angaben nicht berücksichtigt ist der Ausgabeaufschlag. Zudem erhebt Janus Henderson derzeit keine Rücknahmegebühren. Rundungsbedingt können die Prozentangaben zu den Beständen in der Summe mehr oder weniger als 100% ergeben. Der Fonds ist ein SICAV-Fonds nach Luxemburger Recht und untersteht der Aufsicht durch die luxemburgische Finanzdienstleistungsaufsicht (Commission de Surveillance du Secteur Financier, CSSF). Wir weisen darauf hin, dass alle Unterschiede zwischen den Währungen der Portfoliotitel, den Währungen der Anteilsklassen und den Kosten, die in anderen Währungen als der eigenen Landeswährung zu zahlen oder angegeben sind, ein Währungsrisiko für potenzielle Anleger darstellen. Die Kosten und Erträge können aufgrund von Währungs- und Wechselkursschwankungen steigen oder fallen. Der Prospekt und alle weiteren Informationen sind auf unserer Website unter www.janushenderson.com erhältlich. Mit einer Anlage in den Fonds erwerben Anleger Anteile/Aktien des Fonds selbst und nicht die vom Fonds gehaltenen zugrunde liegenden Vermögenswerte.

Anlagepolitik

Der Fonds investiert mindestens 70 % seines Vermögens in hochverzinsliche Unternehmensanleihen (ohne Investment-Grade-Rating, entsprechend einem Rating von BB+ oder darunter), die auf Euro oder Pfund Sterling lauten. Der Fonds kann bis zu 20 % seines Nettovermögens in Pflichtwandelanleihen (CoCo-Bonds) und/oder forderungs- und hypotheckenbesicherte Wertpapiere investieren. Der Fonds kann auch in andere Vermögenswerte investieren, darunter Anleihen anderer Art von beliebigen Emittenten (einschließlich Anleihen mit unbegrenzter Laufzeit), Barmittel und Geldmarktinstrumente. Der Anlageverwalter kann Derivate (komplexe Finanzinstrumente), einschließlich Total Return Swaps, einsetzen, um im Einklang mit dem Anlageziel des Fonds Anlagegewinne zu erzielen, das Risiko zu verringern oder den Fonds effizienter zu verwalten. Der Fonds wird aktiv unter Bezugnahme auf den ICE BofA European Currency Non-Financial High Yield Constrained Index (100% Hedged) verwaltet, der weitgehend repräsentativ für die Anleihen ist, in die er investieren darf, da dieser die Grundlage für das Performanceziel des Fonds darstellt. Der Anlageverwalter kann nach eigenem Ermessen Anlagen für den Fonds auswählen, deren Gewichtungen sich von denen im Index unterscheiden oder die nicht im Index vertreten sind. Der Fonds kann jedoch zeitweise Anlagen halten, die dem Index entsprechen.

Anlagestrategie

Der Anlageverwalter strebt eine hohe Gesamtrendite und ein hohes Kapitalwachstumspotenzial an, indem er hauptsächlich in auf Euro und Pfund Sterling lautende Unternehmensanleihen mit einem Rating unter Investment-Grade investiert. Der Anlageprozess verbindet eine rigorose, auf Fundamentaldaten beruhende Titelauswahl durch die Kreditanalysten, die voraussichtlich den stärksten Antriebsfaktor für die Performance darstellen wird, mit Vermögensallokationsansichten.

Fondsspezifische Risiken

Wenn der Fonds oder eine währungsabgesicherte Anteilsklasse versucht, die Wechselkursschwankungen einer Währung gegenüber der Basiswährung des Fonds abzumildern, kann die Absicherungsstrategie selbst aufgrund von Unterschieden der kurzfristigen Zinssätze zwischen den Währungen einen positiven oder negativen Einfluss auf den Wert des Fonds haben. Der Fonds könnte Geld verlieren, wenn eine Gegenpartei, mit der er Handel treibt, ihren Zahlungsverpflichtungen gegenüber dem Fonds nicht nachkommen kann oder will, oder als Folge eines Unvermögens oder einer Verzögerung in den betrieblichen Abläufen oder des Unvermögens eines Dritten. Der Wert von CoCo-Bonds (Contingent Convertible Bonds) kann drastisch fallen, wenn die Finanzkraft eines Emittenten nachlässt und ein vorher festgelegtes Auslöseereignis zur Umwandlung der Anleihen in Aktien des Emittenten bzw. der teilweisen oder vollständigen Herabschreibung der Anleihen führt. Ein Emittent einer Anleihe (oder eines Geldmarktinstruments) kann möglicherweise nicht mehr in der Lage oder nicht mehr bereit sein, Zinsen zu zahlen oder Kapital an den Fonds zurückzuzahlen. Wenn dies geschieht oder der Markt dies für möglich hält, sinkt der Wert der Anleihe. Wenn die Zinssätze steigen (oder sinken), hat dies unterschiedliche Auswirkungen auf die Kurse verschiedener Wertpapiere. Insbesondere fallen die Anleihekurse im Allgemeinen, wenn die Zinsen steigen. Dieses Risiko ist allgemein umso höher, je länger die Laufzeit einer Anleiheinvestition ist. Der Fonds investiert in hochrentierliche Anleihen (ohne Investment-Grade-Rating), die zwar in der Regel höhere Zinssätze bieten als Investment-Grade-Anleihen, aber spekulativer und anfälliger für ungünstige Veränderungen der Marktbedingungen sind. Kündbare Schuldtitel, wie zum Beispiel einige forderungsbesicherte oder hypotheckenbesicherte Wertpapiere (ABS/MBS), geben Emittenten das Recht, Kapital vor dem Fälligkeitstermin zurückzuzahlen oder die Laufzeit zu verlängern. Emittenten können diese Rechte ausüben, wenn dies für sie vorteilhaft ist. Dies kann sich auf den Wert des Fonds auswirken. Wenn ein Fonds ein hohes Engagement in einem bestimmten Land oder in einer bestimmten Region hat, trägt er ein höheres Risiko als ein Fonds, der breiter diversifiziert ist. Der Fonds kann Derivate einsetzen, um sein Anlageziel zu erreichen. Dies kann zu einer „Hebelwirkung“ führen, die ein Anlageergebnis vergrößern kann, und die Gewinne oder Verluste des Fonds können höher sein als die Kosten des Derivats. Derivate bringen jedoch andere Risiken mit sich, insbesondere das Risiko, dass ein Kontrahent von Derivaten seinen vertraglichen Verpflichtungen möglicherweise nicht nachkommt. Wenn der Fonds Vermögenswerte in anderen Währungen als der Basiswährung des Fonds hält oder Sie in eine Anteilsklasse investieren, die auf eine andere Währung als die Fondswährung lautet (außer es handelt sich um eine abgesicherte Klasse), kann der Wert Ihrer Anlage durch Wechselkursänderungen beeinflusst werden. Wertpapiere innerhalb des Fonds können möglicherweise schwer zu bewerten oder zu einem gewünschten Zeitpunkt und Preis zu verkaufen sein, insbesondere unter extremen Marktbedingungen, wenn die Preise von Vermögenswerten möglicherweise sinken, was das Risiko von Anlageverlusten erhöht. Die laufenden Kosten können teilweise oder vollständig aus dem Kapital entnommen werden. Dadurch kann das Kapital aufgezehrt oder das Potenzial für Kapitalwachstum verringert werden.

Quelle für Fondsratings/-auszeichnungen

Das Morningstar Rating™ wird für Anteilsklassen von Janus Henderson angezeigt, die mit 4 oder 5 Sternen bewertet wurden.

Glossar

Asset-Backed securities (ABS)

Ein Wertpapier, das mit Vermögenswerten wie Darlehen, Kreditkarten- oder Leasingforderungen besichert ist. Es bietet Anlegern die Möglichkeit, in eine breite Palette von Vermögenswerten zu investieren, die laufende Erträge generieren.

Abschlag

Wenn der Marktpreis eines Wertpapiers vermeintlich unter seinem zugrunde liegenden Wert liegt, wird dieses Wertpapier „mit einem Abschlag gehandelt“. Bei Investmentfonds ist dies der Betrag, um den der Preis pro Fondsanteil unter dem Wert des zugrunde liegenden Nettoinventarwerts liegt. Das Gegenteil von Abschlag ist eine Prämie oder Aufschlag.

Ausschüttungsrendite

Die Ausschüttungsrendite (Distribution Yield) gibt die in den kommenden zwölf Monaten erwarteten Ausschüttungen in Prozent des mittleren Anteilspreises des Fonds zum angegebenen Zeitpunkt an.

Duration

Maß für die Sensitivität eines festverzinslichen Wertpapiers oder Portfolios gegenüber Zinsänderungen gemessen als gewichteter Mittelwert aller verbleibenden Cashflows des Wertpapiers/Portfolios (sowohl Zins- als auch Rückzahlungen). Die Duration wird in Jahren ausgedrückt. Je länger die Duration, desto empfindlicher reagiert ein festverzinsliches Wertpapier oder Portfolio auf Zinsveränderungen. „Die Duration verkürzen“ bedeutet, die durchschnittliche Duration eines Portfolios zu verringern. Das Gegenteil ist der Fall, wenn man „die Duration verlängert“.

Future

Ein Kontrakt zwischen zwei Parteien über den Kauf oder Verkauf handelbarer Vermögenswerte, wie z. B. Aktien, Anleihen, Rohstoffe oder Währungen, zu einem festgelegten zukünftigen Zeitpunkt und einem vorher vereinbarten Preis. Ein Future ist ein Derivat.

Hochzinsanleihe

Eine Anleihe mit einer Bonitätseinstufung unterhalb einer Investment-Grade-Anleihe. Sie wird auch als Sub-Investment-Grade-Anleihe bezeichnet. Hochzinsanleihen bergen in der Regel ein höheres Risiko, dass der Emittent mit seinen Zahlungen in Verzug gerät. Als Ausgleich für das zusätzliche Risiko werden sie in der Regel mit einem höheren Kupon begeben.

Mortgage-Backed Securities (MBS)

Ein Wertpapier, das durch Hypotheken besichert (oder „unterlegt“) ist. Die Anleger erhalten regelmäßige Zahlungen, die sich aus den zugrunde liegenden Hypotheken ableiten, ähnlich wie bei Kupons. Ein ähnliches Instrument sind Asset-Backed Securities.

Option

Ein Vertrag zwischen zwei Parteien, der einem von ihnen das Recht einräumt, einen bestimmten Vermögenswert, z. B. Aktien, Anleihen oder Währungen, innerhalb eines bestimmten Zeitraums zu einem Preis zu kaufen oder zu verkaufen, der beim Kauf der Option festgelegt wird. Eine Option ist ein Derivat.

Swaps

Ein Derivatkontrakt, bei dem zwei Parteien im Voraus festgelegte Zahlungsströme von zwei Finanzinstrumenten tauschen. Swaps können dazu beitragen, Risiken abzusichern und Unsicherheiten zu minimieren. Beispielsweise können Währungsswaps eingesetzt werden, um das Fremdwährungsrisiko zu minimieren.

Tracking Error

Er misst, wie weit die tatsächliche Performance eines Portfolios von der seines Referenzindex abweicht. Je niedriger die Zahl ist, desto mehr entspricht die Performance der des Index.

Zugrunde liegende Rendite

Die zugrunde liegende Rendite (Underlying Yield) entspricht dem jährlichen Ertrag nach Gebühren des Fonds (berechnet in Übereinstimmung mit den relevanten Bilanzierungsstandards) in Prozent des mittleren Anteilspreises des Fonds zum angegebenen Zeitpunkt.

Gewichtete durchschnittliche Laufzeit (WAL)

Die durchschnittliche Zeit (in Jahren) bis zur Rückzahlung des Kapitals bei verbrieften Vermögenswerten bzw. die voraussichtliche Zeit bis zur Fälligkeit bei nicht verbrieften Vermögenswerten. Verbriefte Vermögenswerte, auch als „Asset Backed“-Wertpapiere bezeichnet, stellen einen Pool von anderen zinstragenden Vermögenswerten wie Darlehen und Hypotheken dar. Der Wert basiert auf den Cashflows der zugrunde liegenden Vermögenswerte.

Yield-to-Worst

Wenn eine Anleihe besondere Merkmale aufweist, wie z. B. die Möglichkeit einer vorzeitigen Kündigung, ist die Yield-to-Worst die niedrigste Rendite, die die Anleihe unter der Voraussetzung erzielen kann, dass der Emittent nicht ausfällt.

Janus Henderson
— INVESTORS —

WEITERE INFORMATIONEN FINDEN SIE AUF JANUSHENDERSON.COM

Ein Antrag auf Zeichnung von Anteilen erfolgt ausschließlich basierend auf den Informationen im Verkaufsprospekt des Fonds (einschließlich aller maßgeblichen begleitenden Dokumente), der Angaben zu den Anlagebeschränkungen enthält. Dies ist eine Werbeunterlage. Potenzielle Anleger sollten den Prospekt des OGAW und die wesentlichen Anlegerinformationen lesen, bevor Sie eine endgültige Anlageentscheidung treffen. Die Informationen zum Fonds werden ausschließlich unter der Voraussetzung bereitgestellt, dass sie für nicht in den USA ansässige Kunden bestimmt sind. Der Verkaufsprospekt des Fonds sowie die wesentlichen Anlegerinformationen sind bei Janus Henderson Investors UK Limited in dessen Funktion als Investment-Manager und Vertriebsgesellschaft erhältlich. Der Inhalt dieses Materials ist an keiner Stelle als Beratung gedacht und sollte auch nicht als solche verstanden werden. Diese Kommunikation ist weder ein Angebot noch eine Empfehlung zum Kauf oder Verkauf von Wertpapieren. In den Angaben zur Wertentwicklung werden Provisionen und Kosten, die bei der Zeichnung und Rückgabe von Anteilen anfallen, nicht berücksichtigt. Abzüge für Gebühren und Kosten werden nicht gleichmäßig über die gesamte Anlagedauer verteilt, sondern können überproportional bei Zeichnung der Anteile erhoben werden. Falls Sie Ihre Anlage innerhalb von 90 Kalendertagen nach Anteilszeichnung beenden, wird Ihnen unter Umständen wie im Verkaufsprospekt beschrieben eine Handelsgebühr in Rechnung gestellt. Dies kann sich auf den Betrag, den Sie erhalten, auswirken, und unter Umständen erhalten Sie den ursprünglich investierten Betrag nicht in voller Höhe zurück. Der Wert einer Anlage und die Erträge daraus können sowohl erheblich fallen als auch steigen. Einige Teilfonds können infolge der Zusammensetzung ihrer Portfolios erhöhten Schwankungen ausgesetzt sein. Annahmen zur Höhe der Steuersätze sowie Steuerbefreiungen hängen von der persönlichen Steuersituation des Anlegers ab und können sich im Zuge einer Änderung dieser Situation bzw. der Gesetze ändern. Bei einer Anlage über einen Drittanbieter empfehlen wir, sich bei diesem direkt über Einzelheiten wie Gebühren, Performance und Geschäftsbedingungen zu erkundigen, da diese je nach Drittanbieter erheblich voneinander abweichen können. Der Fonds ist zum Zweck der Verkaufsförderung im Vereinigten Königreich als Organismus zur gemeinsamen Anlage anerkannt. Potenzielle Anleger aus dem Vereinigten Königreich werden darauf hingewiesen, dass alle – oder die meisten – der durch das Aufsichtssystem des Vereinigten Königreichs gewährten Schutzmaßnahmen auf eine Anlage in den Fonds keine Anwendung finden und dass keine Entschädigung im Rahmen des United Kingdom Financial Services Compensation Scheme gewährt wird. Der Fonds ist als Organismus für gemeinsame Anlagen in den Niederlanden bei der Finanzmarktbehörde und in Spanien bei der CNMV unter der Nummer

353 eingetragen. Eine Liste der Vertriebsstellen ist unter www.cnmv.es verfügbar. Telefongespräche können zum gegenseitigen Schutz aufgezeichnet werden, um den Kundenservice zu verbessern und um die Einhaltung behördlicher Aufzeichnungspflichten zu gewährleisten. Weiterführende Informationen zu nachhaltigkeitsbezogenen Aspekten finden Sie unter Janushenderson.com. Der Janus Henderson Horizon Fund (der „Fonds“) ist eine am 30. Mai 1985 gegründete Luxemburger SICAV, die von Janus Henderson Investors Europe S.A. verwaltet wird. Herausgegeben im Vereinigten Königreich von Janus Henderson Investors. Janus Henderson Investors ist der Name, unter dem Anlageprodukte und -dienstleistungen von Janus Henderson Investors International Limited (Registrierungsnummer 3594615), Janus Henderson Investors UK Limited (Registrierungsnummer 906355), Janus Henderson Fund Management UK Limited (Registrierungsnummer 2678531), Henderson Equity Partners Limited (Registrierungsnummer 2606646) (jeweils in England und Wales mit Sitz in 201 Bishopsgate, London EC2M 3AE eingetragen und durch die Financial Conduct Authority reguliert) und Janus Henderson Investors Europe S.A. (Registrierungsnummer B22848 mit Sitz in 2 Rue de Bitbourg, L-1273, Luxemburg, und durch die Commission de Surveillance du Secteur Financier reguliert) zur Verfügung gestellt werden. Exemplare des Fondsprospekts, der wesentlichen Anlegerinformationen (KIID), der Gesellschaftssatzung sowie der Jahres- und Halbjahresberichte sind in Englisch und anderen örtlichen Sprache, soweit erforderlich, unter www.janushenderson.com verfügbar. Diese Unterlagen sind auch kostenlos erhältlich bei Skandinavien in 201 Bishopsgate, London, EC2M 3AE; für Anleger aus Italien in Via Agnello 8, 20121, Mailand, Italien; für Anleger aus den Niederlanden in Roemer Visscherstraat 43-45, 1054 EW Amsterdam, Niederlande, bei der Raiffeisen Zentralbank Österreich AG, Am Stadtpark 9, A-1030 Wien, als Fazilitätsstelle in Österreich; bei der BNP Paribas Securities Services, 3, rue d'Antin, F-75002 Paris, als Fazilitätsstelle in Frankreich; bei Marcard, Stein & Co, Ballindamm 36, 20095 Hamburg, als Informationsstelle in Deutschland; der Dresdner Van Moer Courtens S.A./N.V. Société de bourse, Drève du Prieuré 19, 1160 Brüssel, als Finanzdienstleister in Belgien; der Allfunds Bank S.A. Estafeta, 6 Complejo Plaza de la Fuente, La Moraleja, Alcobendas, 28109 Madrid, als Repräsentant in Spanien; oder der BNP Paribas Securities Services, Paris, Niederlassung Zürich, Selnaustrasse 16, 8002 Zürich, als Repräsentant und Zahlstelle in der Schweiz. RBC Investor Services Trust Hong Kong Limited, eine Tochtergesellschaft des Joint Ventures der Holdinggesellschaft im Vereinigten Königreich, der RBC Investor Services Limited, 51/F Central Plaza, 18 Harbour Road, Wanchai, Hongkong, Tel: +852 2978 5656, ist der Repräsentant des Fonds in Hongkong. Die BNP Paribas Fund Administration Services (Ireland) Limited ist der Fazilitätsagent in Irland. Die Übersicht über Anlegerrecht ist in Deutsch verfügbar unter <https://www.janushenderson.com/summary-of-investors-rights-german>. Janus Henderson Investors Europe S.A. kann beschließen, die Marketingvereinbarungen dieses Investmentfonds nach den einschlägigen Vorschriften zu beenden. Janus Henderson, Knowledge Shared und Knowledge Labs sind Marken von Janus Henderson Group plc oder einer ihrer Tochtergesellschaften. © Janus Henderson Group plc.