

A Thesaurierend EUR | Stand der Daten 30.06.2022

Fondsziele und Anlagepolitik

Ziel des Fonds ist Kapitalzuwachs durch Anlagen in Aktien von Unternehmen aus aller Welt, die nach Ansicht des Anlageverwalters von Bemühungen zur Vorbereitung auf die Auswirkungen des globalen Klimawandels oder zu deren Einschränkung profitieren werden, und die die Nachhaltigkeitskriterien des Anlageverwalters erfüllen.

Informationen zur Anlagepolitik des Fonds finden Sie in den wesentlichen Informationen für den Anleger (Key Investor Information Document, KIID) des Fonds.

Der Fonds weist ökologische und/oder soziale Merkmale im Sinne von Artikel 8 der Verordnung (EU) 2019/2088 über nachhaltigkeitsbezogene Offenlegungspflichten im Finanzdienstleistungssektor (die „SFDR“) auf.

Dies bedeutet, dass der Fonds basierend auf dem Ratingsystem des Anlageverwalters ein höheres Gesamtniveau vermiedener Emissionen als sein Nachhaltigkeits-Referenzwert aufweist.

Die mit einer Anlage in diesen Fonds verbundenen relevanten Risiken sind umseitig aufgeführt und sollten vor einer Anlage sorgfältig geprüft werden. Oben wird das Anlageziel des Fonds dargelegt.

Frühere Wertentwicklungen sind kein verlässlicher Indikator für die künftige Wertentwicklung. Der Wert der Anlagen und die damit erzielten Erträge können sowohl steigen als auch fallen. Anleger erhalten den ursprünglich investierten Betrag unter Umständen nicht zurück. Wechselkursschwankungen können dazu führen, dass der Wert von Anlagen in Fremdwährungen steigt oder fällt.

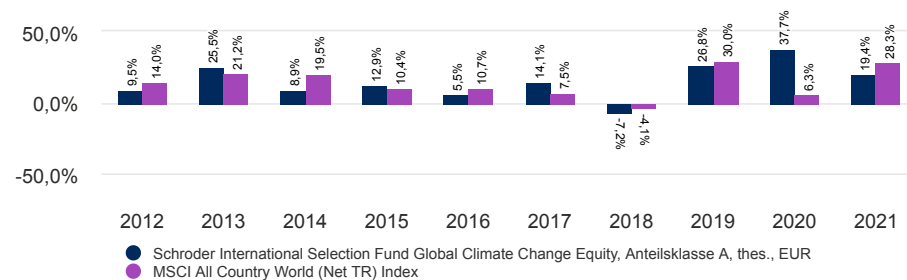
Wertentwicklung der Anteilsklasse (%)

Kumulierte Wertentwicklung	1 Monat	3 Monate	Lfd. Jahr	1 Jahr	3 Jahre	5 Jahre	10 Jahre
Anteilsklasse (netto)	-8,8	-14,8	-21,3	-14,6	39,9	65,0	194,1
Vergleichs-Referenzindex	-6,2	-10,2	-13,2	-4,4	31,2	55,2	196,0

Jährliche Wertentwicklung	Juni 12 - Juni 13	Juni 13 - Juni 14	Juni 14 - Juni 15	Juni 15 - Juni 16	Juni 16 - Juni 17	Juni 17 - Juni 18	Juni 18 - Juni 19	Juni 19 - Juni 20	Juni 20 - Juni 21	Juni 21 - Juni 22
Anteilsklasse (netto)	15,2	15,5	21,5	-5,9	17,1	9,5	7,7	10,8	47,8	-14,6
Vergleichs-Referenzindex	15,8	17,8	24,6	-2,5	15,1	8,5	9,0	4,3	31,6	-4,4

Wertentwicklung im Kalenderjahr	2012	2013	2014	2015	2016	2017	2018	2019	2020	2021
Anteilsklasse (netto)	9,5	25,5	8,9	12,9	5,5	14,1	-7,2	26,8	37,7	19,4
Vergleichs-Referenzindex	14,0	21,2	19,5	10,4	10,7	7,5	-4,1	30,0	6,3	28,3

Wertentwicklung über 10 Jahre (%)



Ratings und Zertifizierung



Morningstar
Sustainability Rating



MSCI
ESG RATINGS



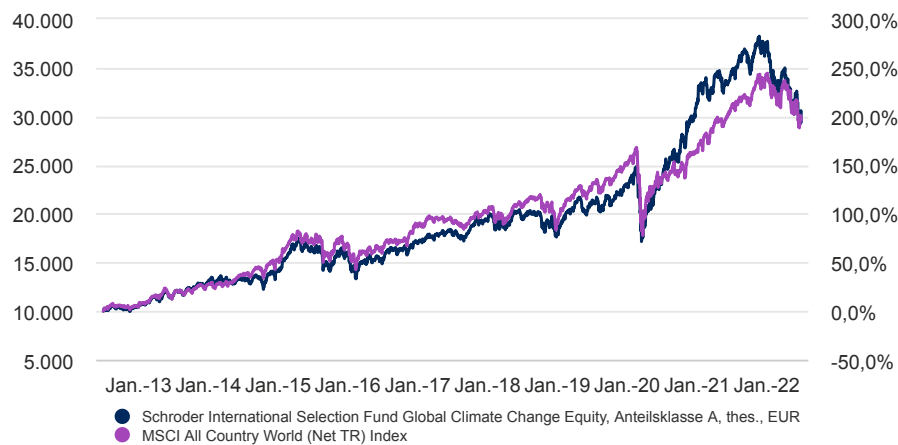
CCC B BB BBB A AA AAA

Einzelheiten zu den oben gezeigten Symbolen finden Sie im Abschnitt mit den Informationen zu Quellen und Ratings.

Fakten zum Fonds

Fondsmanager	Isabella Hervey-Bathurst Simon Webber
Verwaltet/en den Fonds seit	01.04.2020 ; 29.06.2007
Fondsmanagement-gesellschaft	Schroder Investment Management (Europe) S.A.
Domizil	Luxemburg
Auflage des Fonds	29.06.2007
Auflagedatum der Anteilsklasse	29.06.2007
Fonds-Basiswährung	USD
Währung der Anteilsklasse	EUR
Fondsvolumen (in Millionen)	USD 3.469,08
Anzahl der Positionen	66
Vergleichs-Referenzindex	MSCI All Country World (Net TR) Index
Nettoinventarwert pro Anteil	EUR 25,4948
Handelstage	Täglich
Ausschüttungs-häufigkeit	Keine Ausschüttung

A Thesaurierend EUR | Stand der Daten 30.06.2022

Wertentwicklung von EUR 10.000 über 10 Jahre

Die Grafik dient lediglich zur Veranschaulichung und stellt nicht den tatsächlichen Ertrag einer Anlage dar.

Renditen werden auf Basis der Rücknahmepreise (das bedeutet, dass in der Wertentwicklung der Effekt etwaiger Ausgabeaufschläge nicht enthalten ist), mit Wiederanlage der Nettoerträge und nach Abzug von Gebühren berechnet.

Risikohinweise

Risiko der Wertentwicklung: Die Anlageziele geben das beabsichtigte Ziel an. Es kann jedoch nicht garantiert werden, dass dieses Ziel erreicht wird. Je nach Marktbedingungen und makroökonomischem Umfeld kann es schwieriger werden, die Anlageziele zu erreichen

Risikofaktor Nachhaltigkeit: Der Fonds weist ökologische und/oder soziale Merkmale auf. Das bedeutet, dass er möglicherweise ein begrenztes Engagement in manchen Unternehmen, Branche oder Sektoren aufweist und bestimmte Anlagechancen, die nicht seinen Nachhaltigkeitskriterien entsprechen, nicht nutzt. Der Fonds kann daher im Vergleich zu anderen Fonds, die keine solchen Kriterien anwenden, eine Underperformance aufweisen. Der Fonds kann in Unternehmen investieren, die nicht die Überzeugungen und Werte eines bestimmten Anlegers widerspiegeln.

Eine vollständige Liste der für diesen Fonds geltenden Risikohinweise finden Sie in den wesentlichen Anlegerinformationen (KIID) und im Prospekt.

Gebühren und Kosten

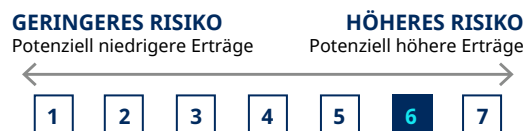
Ausgabeaufschlag (Bruttomethode) bis zu	5,00%
Laufende Kosten (inklusive Verwaltungsentgelt)	1,84%
Rücknahmegebühr	0,00%

Kaufdetails

Mindestbetrag für Erstzeichnung	EUR 1.000 ; USD 1.000 bzw. der entsprechende Gegenwert in frei konvertierbaren Fremdwährungen.
---------------------------------	--

Wertpapierkennnummern

ISIN	LU0302446645
Bloomberg	SCGCCEA LX
SEDOL	B1Z89Q4
Reuters code	LU0302446645.LUF

Synthetischer Risiko-Rendite-Indikator (SRII)

Die Risikokategorie wurde anhand der historischen Performedaten berechnet und ist möglicherweise kein verlässlicher Indikator für das zukünftige Risikoprofil des Fonds. Es wird nicht garantiert, dass die Risikokategorie des Fonds unverändert bleibt. Weitere Informationen finden Sie im Dokument mit wesentlichen Informationen für den Anleger.

Kennzahlen

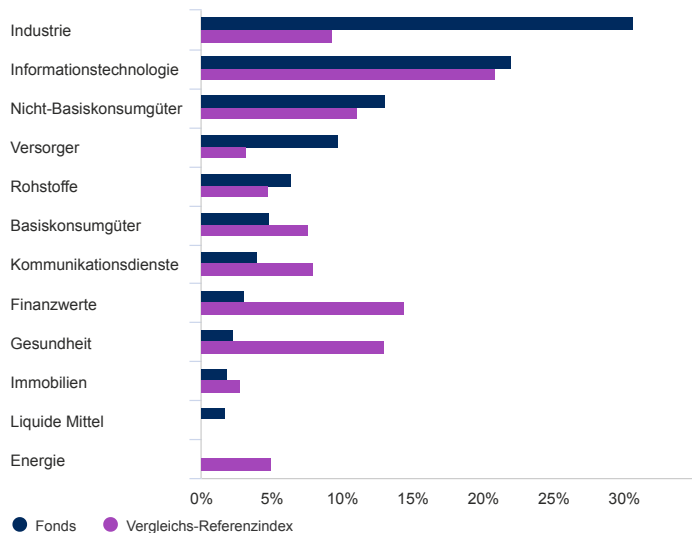
	Fonds	Vergleichs-Referenzindex
Volatilität (annualisiert in % über 3 Jahre)	17,8	15,8
Alpha (in %) (3 Jahre)	2,3	-
Beta (3 Jahre)	1,0	-
Sharpe Ratio (3 Jahre)	0,7	0,7
Information Ratio (3 Jahre)	0,3	-
Dividendenrendite in %	2,0	-
Kurs-Buch-Verhältnis	2,4	-
Kurs-Gewinn-Verhältnis	15,9	-
Prognostizierter Tracking Error	5,3	-

Quelle: Morningstar sowie Schroders für den prognostizierten Tracking Error. Die obigen Kennzahlen basieren auf Performancedaten auf der Basis von Rücknahmepreisen. Diese Finanzkennzahlen beziehen sich auf den Durchschnitt der Kurse / Buchwerte der im Fondsportfolio gehaltenen bzw. im Vergleichsindex (sofern vorhanden) aufgeführten Positionen.

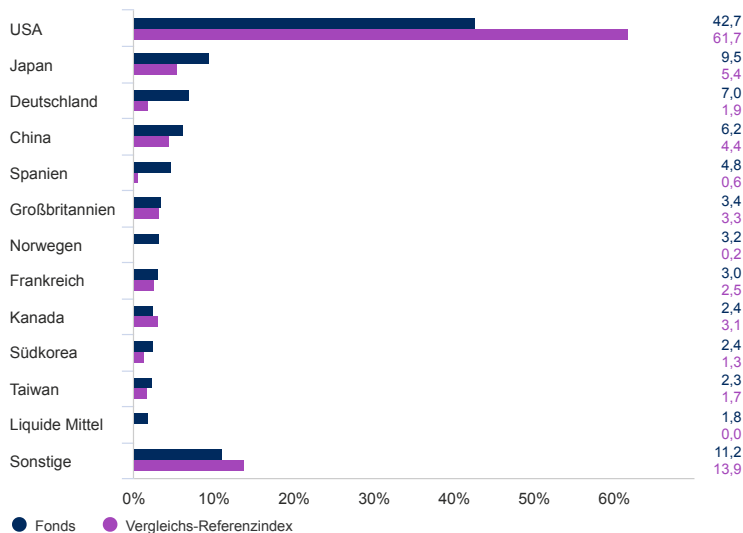
Vermögensaufteilung

Quelle: Schroders. Top-Positionen und Vermögensaufteilung auf Fondsebene.

Sektor (%)

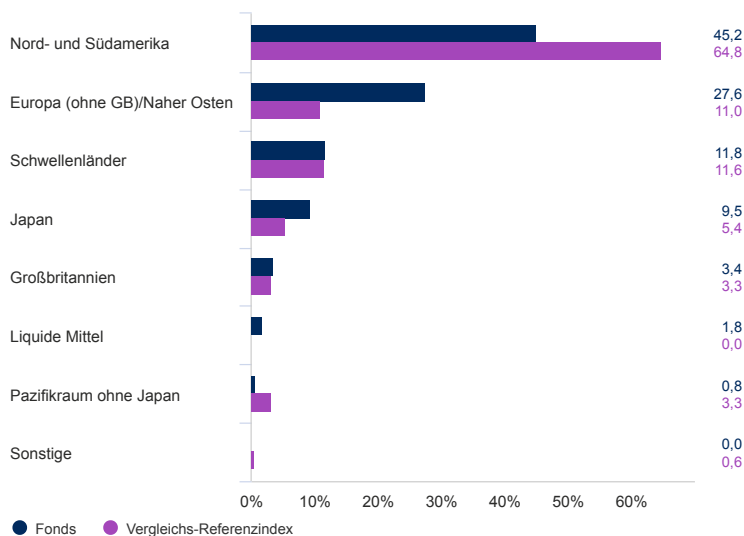


Geografische Aufteilung in (%)



A Thesaurierend EUR | Stand der Daten 30.06.2022

Region (%)



10 größte Positionen (%)

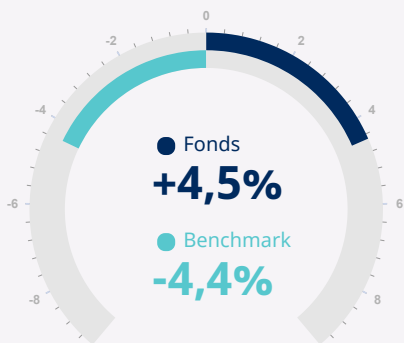
Positionsname	%
Microsoft Corp	5,2
Alphabet Inc	4,0
Texas Instruments Inc	3,4
Amazon.com Inc	3,0
Bayerische Motoren Werke AG	2,7
Schneider Electric SE	2,6
NextEra Energy Inc	2,5
Iberdrola SA	2,5
Canadian National Railway Co	2,4
LONGi Green Energy Technology Co Ltd	2,3

A Thesaurierend EUR | Stand der Daten 30.06.2022

Eigene Nachhaltigkeitskennzahlen %

Gesamtwirkung

Stand der Daten 30.06.2022



Es werden die Nachhaltigkeitswerte des Fonds und der Referenzwert angezeigt. Der Referenzwert ist der MSCI AC World .

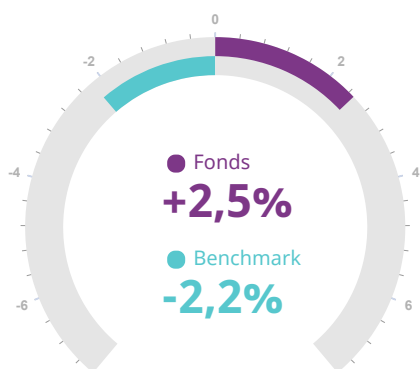
Der Schroders Impact Score basiert auf dem von Schroders entwickelten Tool SustainEx™. SustainEx™ liefert eine Schätzung der potenziellen gesellschaftlichen oder ökologischen Auswirkungen, die von den Unternehmen und anderen Emittenten, in denen der Fonds investiert ist, ausgehen können. Das Ergebnis wird als fiktiver Prozentsatz (positiv oder negativ) des Umsatzes der betreffenden Unternehmen und anderen Emittenten ausgedrückt. Ein SustainEx™-Score von +2 % würde beispielsweise bedeuten, dass ein Unternehmen pro 100 USD Umsatz eine relative fiktive positive Auswirkung (d. h. einen Nutzen für die Gesellschaft) von 2 USD hat.

Wir berechnen die SustainEx™-Scores für alle Unternehmen und anderen Emittenten im Fonds, um den Gesamt-Score des Fonds zu erhalten.

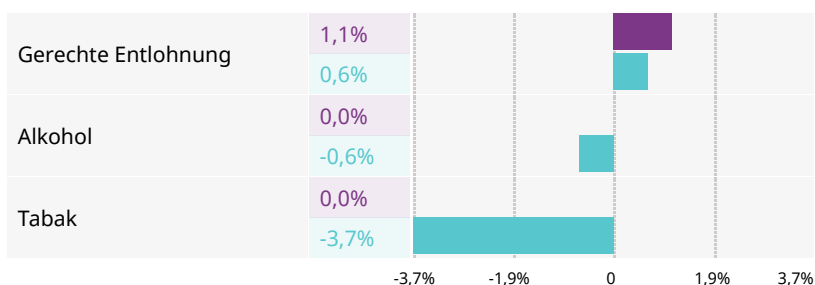
Die angegebene „Gesamtauswirkung“ ist ein Gradmesser für die geschätzte Auswirkung des Fonds im Vergleich zu seinem Referenzwert, jeweils berechnet als relativer fiktiver Prozentsatz wie oben beschrieben.

„Auswirkung auf den Menschen“ und „Auswirkung auf den Planeten“ sind Gradmesser für den geschätzten zugrunde liegenden Nutzen und Schaden des Fonds im Vergleich zu seinem Referenzwert, jeweils berechnet als relativer fiktiver Prozentsatz, wie oben beschrieben.

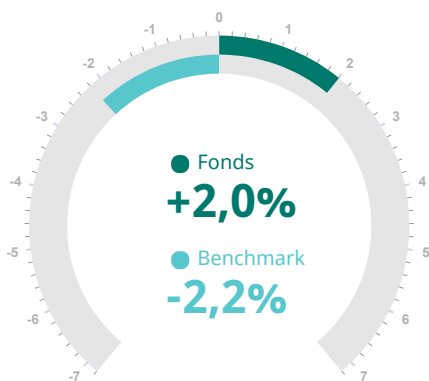
Auswirkungen Auf: Menschen



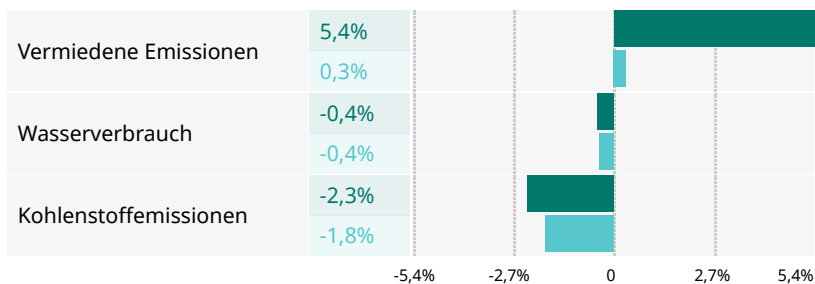
Aufschlüsselung Der Auswirkungen



Auswirkungen Auf: Planet



Aufschlüsselung Der Auswirkungen



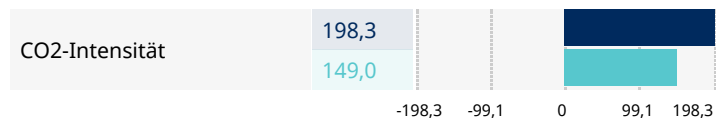
A Thesaurierend EUR | Stand der Daten 30.06.2022

Klima-Dashboard

CO2-Intensität

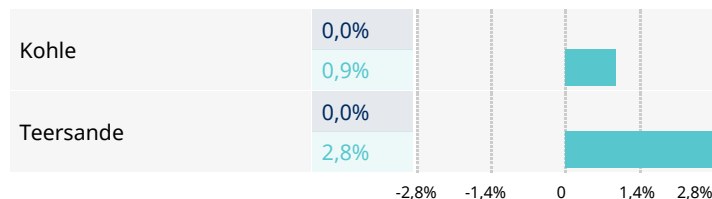
Tonnen CO2 pro Mio. USD Umsatz

Fonds Benchmark



Engagements In Fossilen Brennstoffen

Fonds Benchmark



Quelle: MSCI. Die Kohlenstoffintensität basiert auf den gemeldeten Emissionen im Rahmen des Scope 1- und 2-Protokolls. Grafiken zum Engagement in fossilen Brennstoffen für Teilfonds, die gemäß Artikel 8 oder Artikel 9 der SFDR eingestuft sind, wenden einen umsatzbasierten Ausschluss auf Unternehmen an, die im Kohlesektor tätig sind. Unternehmen, die mehr als 10 % ihrer Einnahmen aus der Förderung von Kraftwerkskohle erzielen und Unternehmen, die mehr als 30 % ihrer Einnahmen aus der Kohleverstromung erzielen, werden systematisch ausgeschlossen. Einige Teilfonds wenden ein noch strengeres Ausschlusskriterium an. Jegliches Engagement des Fonds in Kohle spiegelt Anlagen in Unternehmen wider, deren kohlebezogene Einnahmen unter dem zulässigen Schwellenwert liegen. Weitere Einzelheiten zu Ausschlüssen entnehmen Sie bitte den Nachhaltigkeitsangaben der Fonds.

A Thesaurierend EUR | Stand der Daten 30.06.2022

Leistungskennzahlen für die Nachhaltigkeit

Die Tabelle unten zeigt die Nachhaltigkeitskennzahlen dieses Fonds. Sie verwendet Berichtsdaten von Unternehmen, um Umwelt-, Sozial- und Governance-Messgrößen (ESG) auf objektiver Basis zu bestimmen oder abzuleiten. Auf diese Weise vergleichen wir eine Reihe von ESG-Kennzahlen für den Fonds und gegebenenfalls seinen Referenzwert und ermitteln die Abdeckung des Fonds im Hinblick auf die Kennzahlen. Die Diagramme veranschaulichen, wie das Portfolio und der Referenzwert bei jeder Kennzahl im Vergleich stehen.

Kategorie	Kennzahl	Beschreibung	Anteile	Fonds	Benchmark
Mitarbeiter	Menschenrechtsrichtlinie	Veröffentlicht das Unternehmen für seine Betriebe eine Menschenrechtsrichtlinie?	Prozentualer Anteil an Unternehmen, die über eine entsprechende Richtlinie verfügen	92,1% Erfassungsgrad: 97,5%	83,6% Erfassungsgrad: 99,1%
	Geschlechtervielfalt im Vorstand	Prozentualer Frauenanteil im Vorstand	Durchschnittlicher prozentualer Frauenanteil in den Vorständen	30,5% Erfassungsgrad: 97,5%	31,2% Erfassungsgrad: 99,0%
	Mitarbeiterprogramm für Gemeinschaftsarbeit	Gibt es für Mitarbeiter Volunteer-Programme für Gemeinschaftsinitiativen?	Prozentualer Anteil an Unternehmen, die ein entsprechendes Programm aufgelegt haben	85,8% Erfassungsgrad: 97,5%	89,2% Erfassungsgrad: 99,1%
	Unabhängige Verwaltungsratsmitglieder	Prozentualer Anteil unabhängiger Verwaltungsratsmitglieder	Prozentualer Anteil unabhängiger Verwaltungsratsmitglieder	72,2% Erfassungsgrad: 97,5%	79,9% Erfassungsgrad: 99,0%
	Personelle Trennung zwischen CEO und Vorsitzendem	Gibt es eine personelle Trennung zwischen den Rollen des CEO und des Vorsitzenden?	Prozentualer Anteil an Unternehmen mit personeller Trennung zwischen CEO und Vorsitzendem	55,5% Erfassungsgrad: 97,5%	49,7% Erfassungsgrad: 99,1%
Planet	Wasserintensität	Wasserentnahme im Verhältnis zu je 1 Mio. USD Umsatz	Kubikmeter Wasser pro Mio. USD Umsatz	7.933,2 Erfassungsgrad: 70,5%	13.246,7 Erfassungsgrad: 66,4%
	Energieeffizienz-Richtlinie	Veröffentlicht das Unternehmen eine Richtlinie zur Verbesserung der Energieeffizienz?	Prozentualer Anteil an Unternehmen, die über eine entsprechende Richtlinie verfügen	95,8% Erfassungsgrad: 97,5%	93,4% Erfassungsgrad: 99,1%
	Richtlinie zur Senkung von Emissionen	Veröffentlicht das Unternehmen eine Richtlinie zur Senkung von THG-Emissionen?	Prozentualer Anteil an Unternehmen, die über eine entsprechende Richtlinie verfügen	97,7% Erfassungsgrad: 97,5%	93,3% Erfassungsgrad: 99,1%

Quelle: Refinitiv zum 30.06.2022. Die dargestellte Analyse basiert auf veröffentlichten Unternehmensinformationen. Die Abdeckung wird auf Grundlage des um die Beteiligungsquote für jede Messgröße für den Fonds und den Referenzindex gewichteten Durchschnitts berechnet. Die Nachhaltigkeitsbenchmark des Fonds ist MSCI AC World.

Kontaktdaten

Schroder Investment Management (Europe) S.A.
5, rue Höhenhof
Sennigerberg
Luxemburg
L-1736
Tel.: +352 341 342 202
Fax: +352 341 342 342

Für Ihre Sicherheit kann die Kommunikation aufgezeichnet oder überwacht werden.

A Thesaurierend EUR | Stand der Daten 30.06.2022

Informationen zu Änderungen hinsichtlich des Fondsmanagers, des Anlageziels, des Referenzwerts und Informationen zu Kapitalmaßnahmen

Zwischen dem Fonds und dem Vergleichsindex können sich gewisse Unterschiede in der Wertentwicklung ergeben, da die Wertentwicklung des Fonds nicht zum gleichen Zeitpunkt ermittelt wird wie die des Vergleichsindex. Die historische Wertentwicklung des vorherigen Vergleichsindex wurde übernommen und mit der des neuen Index verknüpft. Der Fonds visiert keine Benchmark an. Die Performance des Fonds soll mit dem MSCI All Country World (Net TR) Index verglichen werden. Der VergleichsReferenzindex dient ausschließlich dem Zweck des Performance-Vergleichs und hat keinerlei Einfluss darauf, wie der Anlageverwalter das Vermögen des Fonds anlegt. Es wird erwartet, dass sich das Anlageuniversum des Fonds in erheblichem Umfang mit den Bestandteilen der Vergleichsbenchmark überschneidet. Der Anlageverwalter tätigt die Anlagen nach eigenem Ermessen und es bestehen keine Einschränkungen hinsichtlich des Ausmaßes, in dem das Portfolio und die Wertentwicklung des Fonds von denen des Vergleichs-Referenzindex abweichen dürfen. Der Anlageverwalter tätigt Anlagen in Unternehmen oder Sektoren, die nicht im VergleichsReferenzindex enthalten sind. Der Vergleichs-Referenzindex wurde ausgewählt, da der Anlageverwalter der Ansicht ist, dass dieser Referenzindex angesichts der Anlageziele und der Anlagepolitik des Fonds ein geeigneter Vergleich für Performancezwecke ist. Im Referenzindex bzw. den Referenzindizes sind die ökologischen und sozialen Merkmale bzw. das Nachhaltigkeitsziel des betreffenden Fonds nicht berücksichtigt. Am 01.05.2021 wurde der MSCI World Index durch den MSCI All Country World (Net TR) Index ersetzt.

Referenzwerte

Der Anlageverwalter investiert auf diskretionärer Basis. Es gibt keine Einschränkungen im Hinblick auf das Ausmaß, in dem das Portfolio und die Wertentwicklung des Fonds von jenen des Referenzindex abweichen dürfen. Der Anlageverwalter investiert in Unternehmen oder Sektoren, die nicht im Referenzindex enthalten sind, um die spezifischen Investitionsmöglichkeiten zu nutzen.

A Thesaurierend EUR | Stand der Daten 30.06.2022

Abschnitt Informationen zu Quellen und Ratings.

Impact Scores: Diese werden mit dem von Schroders entwickelten Tool SustainEx™ erstellt, das eine Schätzung der potenziellen gesellschaftlichen oder ökologischen Auswirkungen liefert, die von einem Unternehmen oder einem anderen Emittenten ausgehen können. Dazu werden bestimmte Kennzahlen in Bezug auf den Emittenten verwendet und die positiven und negativen Auswirkungen jeder dieser Kennzahl in wirtschaftlicher Hinsicht quantifiziert, um ein Gesamtergebnis zu erhalten. Nicht alle diese Kennzahlen sind in den Impact Scores für die Auswirkungen auf den „Menschen“ und den „Planeten“ enthalten, und die Art und Weise, wie diese Bewertungen erstellt werden, kann sich im Laufe der Zeit ändern. Es nutzt und stützt sich auf Daten Dritter (einschließlich Schätzungen Dritter) sowie eigene Annahmen von Schroders für die Modellierung und das Ergebnis weicht von anderen Nachhaltigkeits-Tools und -Maßstäben ab. Wenn SustainEx™ sich auf Daten und Schätzungen von Dritten stützt, ist Schroders bestrebt, sicherzustellen, dass diese Daten und Schätzungen korrekt sind, aber Schroders kann keine Gewähr für die Korrektheit, Vollständigkeit und Angemessenheit dieser Daten und Schätzungen Dritter übernehmen und tut dies auch nicht. Wie jedes Modell, das auf verschiedenen Kennzahlen und Datenpunkten basiert, wird sich SustainEx™ im Laufe der Zeit weiterentwickeln, da Schroders die Kennzahlen und ihre relativen Beiträge kontinuierlich bewertet, verfeinert und ergänzt. Die Ermittlung der SustainEx™-Scores beinhaltet ein gewisses Maß an Einschätzung und Subjektivität bei den verschiedenen von Schroders ausgewählten Kennzahlen. Daher übernimmt Schroders keine Haftung für Ungenauigkeiten oder Auslassungen in den SustainEx™-Scores oder für die Verwendung von oder das Vertrauen auf diese. Im Zuge der Weiterentwicklung des Modells können Änderungen hinsichtlich der Anwendung der Kennzahlen zu Änderungen des SustainEx™-Scores eines Emittenten und letztlich des Gesamt-Scores des Fonds/Portfolios führen. Gleichzeitig kann sich natürlich die SustainEx-Performance des Emittenten verbessern oder verschlechtern.

Die von Schroders entwickelten Tools, einschließlich SustainEx, decken möglicherweise nicht alle Beteiligungen des Fonds ab. In diesem Fall kann Schroders eine Reihe alternativer Methoden zur Bewertung der jeweiligen Beteiligung anwenden. Darüber hinaus werden bestimmte Arten von Vermögenswerten (z. B. Barmittel und bestimmte gleichwertige Wertpapiere) als neutral behandelt und daher von unseren proprietären Tools nicht berücksichtigt. Die SustainEx-Werte zeigen die Daten zum Monatsende. Wenn ein Fonds auf der Grundlage des Ratingsystems des Anlageverwalters einen höheren Gesamt-Nachhaltigkeits-Score als sein Nachhaltigkeits-Referenzwert beibehält, bedeutet dies, dass, basierend auf den Daten zum Monatsende, der gewichtete Durchschnittswert des Fonds in SustainEx in den letzten sechs Monaten höher sein wird als der Referenzwert-Score in SustainEx im gleichen Zeitraum. Wenn ein Fonds auf der Grundlage des Ratingsystems des Anlageverwalters einen positiven absoluten Nachhaltigkeitswert beibehält, bedeutet dies, dass basierend auf den Daten zum Monatsende, der gewichtete Durchschnittswert des Fonds in SustainEx in den letzten sechs Monaten höher ist als Null über denselben Zeitraum. Alle hier aufgeführten Vergleiche mit dem Referenzwert-Score dienen nur zur Information und zur Veranschaulichung. Wenn ein Fonds unterschiedliche Nachhaltigkeitskriterien hat, wird der gewichtete Durchschnittswert des Fonds in SustainEx im Vergleich zum Referenzwert-Score nur zur Information und zur Veranschaulichung aufgeführt. Das Logo der **European SRI Transparency** bedeutet, dass Schroders sich verpflichtet, genaue, angemessene und zeitnahe Informationen zur Verfügung zu stellen, damit die Interessenträger, insbesondere die Verbraucher, die Richtlinien und Praktiken für nachhaltiges, verantwortungsbewusstes Investieren (Sustainable Responsible Investment, SRI) in Bezug auf den Fonds verstehen können. Detaillierte Informationen über den European SRI Transparency Code finden Sie auf www.eurosif.org und Informationen über die SRI-Richtlinien und -Praktiken des Fonds finden Sie auf unserer Website. Der Transparency Code wird von **Eurosif** verwaltet, einer unabhängigen Organisation. Das Logo der European SRI Transparency spiegelt das oben beschriebene Engagement des Fondsmanagers wider und ist nicht als Befürwortung eines bestimmten Unternehmens, einer Organisation oder Person zu verstehen. **Morningstar Sustainability Rating:** Das Sustainability Rating bezieht sich auf den Bilanzstichtag. Sustainability Analytics stellt Analysen auf Unternehmensebene zur Verfügung, die in die Berechnung des Morningstar Sustainability Ratings einfließen [historischer Nachhaltigkeitswert]. © 2022 Morningstar. Alle Rechte vorbehalten. Das Rating des Fonds: (1) ist Eigentum von Morningstar und/oder seinen Contentanbietern; (2) darf weder kopiert noch verbreitet werden; und (3) wird hinsichtlich seiner Richtigkeit, Vollständigkeit oder Aktualität nicht garantiert. Weder Morningstar noch seine Contentanbieter haften für Schäden oder Verluste, die sich aus der Verwendung dieses Ratings ergeben. Die frühere Wertentwicklung ist keine Garantie für zukünftige Ergebnisse.

Rating von MSCI ESG Research: Produziert von MSCI ESG Research zum „Bilanzstichtag“. Die Fonds-Kennzahlen und -Ratings von MSCI ESG Research LLC („MSCI ESG“) (die „Informationen“) bieten Daten zu Umwelt, Sozialem und Unternehmensführung in Bezug auf zugrunde liegende Wertpapiere von mehr als 31.000 auf mehreren Vermögensklassen basierenden Investmentfonds und ETFs weltweit. MSCI ESG ist ein registrierter Anlageberater unter dem U.S. Investment Advisers Act von 1940. Die MSCI ESG-Materialien wurden weder bei der U.S. Securities and Exchange Commission noch bei einer anderen Aufsichtsbehörde eingereicht noch von dieser genehmigt. Keine der Informationen stellt ein Angebot zum Kauf oder Verkauf oder eine Förderung oder Empfehlung eines Wertpapiers, eines Finanzinstruments, eines Produkts oder einer Handelsstrategie dar, noch sollten sie als Hinweis oder Garantie für eine zukünftige Wertentwicklung, Analyse, Prognose oder Vorhersage verstanden werden. Die Informationen sollten nicht dazu verwendet werden, zu bestimmen, welche Wertpapiere zu kaufen oder zu verkaufen sind oder wann sie gekauft oder verkauft werden sollten. Die Informationen werden ohne Mängelgewähr bereitgestellt und der Nutzer dieser Informationen übernimmt das volle Risiko der Nutzung der Informationen, die er vornimmt oder zulässt.

Schroders verwendet SustainEx™, um die Nettoauswirkungen eines Anlageportfolios im Hinblick auf bestimmte Messgrößen für Nachhaltigkeit im Vergleich zum Referenzwert eines Produkts zu schätzen, sofern dies relevant ist. Dabei werden sowohl Daten Dritter als auch eigene Schätzungen und Annahmen von Schroders verwendet, und das Ergebnis kann von anderen Nachhaltigkeits-Tools und -Maßstäben abweichen. Quelle aller Performedaten, sofern nicht anders angegeben: Morningstar, auf Bid-to-Bid-Grundlage bei Wiederanlage der Nettoerträge, nach Abzug von Gebühren.

Morningstar-Rating: © Morningstar 2022. Alle Rechte vorbehalten. Die hierin enthaltenen Informationen (1) sind Eigentum von Morningstar und/oder dessen Inhaltsanbietern; (2) dürfen nicht kopiert oder verbreitet werden und (3) unterliegen keiner Garantie hinsichtlich Richtigkeit, Vollständigkeit oder Rechtzeitigkeit. Weder Morningstar noch dessen Inhaltsanbieter sind für Schäden oder Verluste verantwortlich, die durch die Verwendung dieser Informationen entstehen. Die Wertentwicklung in der Vergangenheit ist keine Garantie für zukünftige Ergebnisse.

Wichtige Hinweise

Kosten

Bestimmte Kosten, die mit Ihrer Anlage in den Fonds verbunden sind, können in einer anderen Währung als Ihrer Anlage anfallen. Diese Kosten können infolge von Währungs- und Wechselkursschwankungen steigen oder fallen.

Wenn für diesen Fonds eine Performancegebühr erhoben wird, finden Sie Einzelheiten zum Modell der Performancegebühr und seiner Berechnungsmethode im Fondsprospekt. Dazu gehören eine Beschreibung der Methode zur Berechnung der Performancegebühr, die Zeitpunkte, zu denen die Performancegebühr gezahlt wird, und Einzelheiten zur Berechnung der Performancegebühr in Bezug auf den Referenzindex der Performancegebühr, die von dem im Anlageziel oder in der Anlagepolitik des Fonds festgelegten Referenzindex abweichen kann.

Weitere Informationen zu den mit Ihrer Anlage verbundenen Kosten und Gebühren entnehmen Sie bitte den Angebotsunterlagen und dem Jahresbericht des Fonds.

Allgemeines

Dieser Teilfonds ist Bestandteil des Schroder International Selection Fund (die "Gesellschaft"), eines Umbrellafonds nach Luxemburger Recht. Verwaltet wird die Gesellschaft von Schroder Investment Management (Europe) S.A. Dieses Dokument stellt kein Angebot und keine Aufforderung dar, Anteile an der Gesellschaft zu zeichnen. Keine Angabe in diesem Dokument sollte als Empfehlung ausgelegt werden. Die Zeichnung von Anteilen an der Gesellschaft kann nur auf der Grundlage des aktuellen Verkaufsprospekts und des letzten geprüften Jahresberichts (sowie des darauf folgenden ungeprüften Halbjahresberichts, sofern veröffentlicht) erfolgen. Weitere fondsspezifische Informationen können den wesentlichen Anlegerinformationen in der geltenden Fassung und dem aktuellen Verkaufsprospekt entnommen werden, die kostenlos in Papierform bei den Zahl- und Informationsstellen in Deutschland (UBS Deutschland AG, OpernTurm, Bockenheimer Landstraße 2-4, D-60306 Frankfurt am Main sowie Schroder Investment Management GmbH, Taunustor 1, 60310 Frankfurt am Main [nur Informationsstelle]) in deutscher Sprache erhältlich sind. Zusätzlich steht eine jeweils geltende Fassung der wesentlichen Anlegerinformationen unter www.schroders.de zur Verfügung. Investitionen in die Gesellschaft sind mit Risiken verbunden, die in den wesentlichen Anlegerinformationen und dem Verkaufsprospekt ausführlicher beschrieben werden.

Diese Veröffentlichung wurde von Schroder Investment Management (Europe) S.A., 5, rue Höhenhof, L-1736 Senningerberg, Luxemburg, herausgegeben. Handelsregister Luxemburg: B 37.799. Schroders ist ein Datenverantwortlicher in Bezug auf Ihre personenbezogenen Daten. Informationen dazu, wie Schroders Ihre personenbezogenen Daten verarbeitet, finden Sie in unserer Datenschutzrichtlinie, die Sie unter www.schroders.com/en/privacy-policy einsehen oder bei Schroders anfordern können, falls Sie auf diese Webseite keinen Zugriff haben. Externe Daten sind Eigentum oder Lizenzobjekt des Datenlieferanten und dürfen ohne dessen Zustimmung zu irgendwelchen anderen Zwecken weder reproduziert noch extrahiert werden. Externe Daten werden ohne irgendwelche Garantien zur Verfügung gestellt. Der Datenlieferant und der Herausgeber des Dokuments haften in keiner Weise in Bezug auf externe Daten. Der Verkaufsprospekt bzw. www.schroders.com enthält weitere Haftungsausschlüsse, die externe Daten betreffen.