

AXA WF Euro Inflation Bonds A EUR

Die Wertentwicklung in der Vergangenheit ist kein Indikator für zukünftige Ergebnisse.

Kennzahlen (EUR)*

Kumulative Wertentwicklung des Fonds (%)					Aktueller NAV	
YTD	1J	3J	10J	Auflage	Acc	Aus.
-9.39	-9.39	-1.90	+9.27	+38.45	138.45	109.73

Annualisierte Wertentwicklung des Fonds (%)				Nettovermögen (M)	
3 J.	5 J.	10 J.	Auflage	EUR	
-0.64	+0.37	+0.89	+1.97	301.63	

Dividendenentwicklung

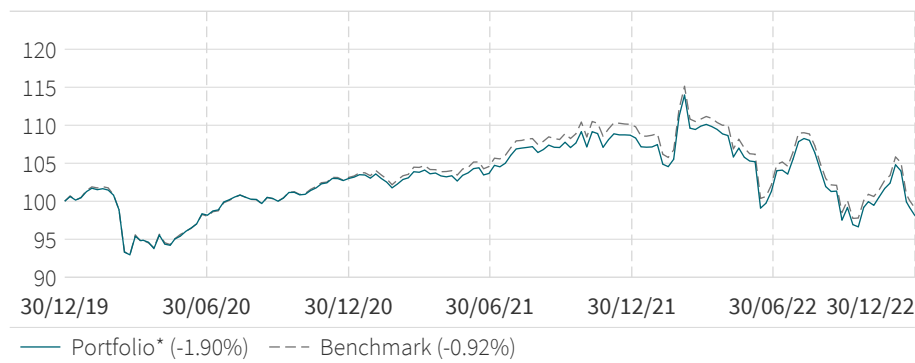
	Stichtag	ex-Datum	Dividende je Anteil	12-Monats-Rendite
Dez 2018	27/12/2018	28/12/2018	0.85	0.75
Dez 2021	29/12/2021	30/12/2021	1.47	1.13
Dez 2022	29/12/2022	30/12/2022	7.71	7.03

12-Monatsrendite = (Summe der Dividenden) / (Schluss-NIW). Die 12-Monatsrendite wird basierend auf der Summe der Ausschüttungen in den vorherigen 12 Monaten und dem letzten NIW berechnet. Die 12-Monatsrendite kann höher oder niedriger als die tatsächliche jährliche Dividendenrendite sein. Eine positive Ausschüttungsrendite ist nicht mit einem positiven Gesamtertrag gleichzusetzen. Die Dividenden sind nicht garantiert. Aus den Dividenden in der Vergangenheit kann nicht auf die künftigen Dividenden geschlossen werden.

Anleger sollten sich bei Anlageentscheidungen nicht ausschließlich auf die in der obigen Tabelle enthaltenen Informationen verlassen. Sie sollten das Angebotsdokument (einschließlich der Eckdaten) des Fonds lesen, das weitere Einzelheiten enthält, unter anderem zu den Risikofaktoren.

Wertentwicklung & Risiken

Wertentwicklung (EUR)



Die Daten von AXA IM sind auf der Basis von 100 zum Anfangsdatum der Grafik angegeben. Performanceberechnungen verstehen sich nach Abzug von Gebühren, bei Wiederranlage von Dividenden. Sofern eine Benchmark angegeben ist, könnte sie auf der Basis von Netto- oder Bruttodividenden berechnet sein. Weitere Informationen entnehmen Sie bitte dem Fondsprospekt.

* Datum des ersten Nettoinventarwerts: 17/04/2006

Quellen : AXA Investment Managers per 30/12/2022

Weitere Informationen über AXA IM finden Sie unter axa-im.com

Benchmark

Schon seit: 17/04/2006

100% Bloomberg Euro Govt Inflation-Linked All Mat

Der Fonds wird aktiv verwaltet, wobei die Zusammensetzung und die Wertentwicklung im Vergleich zum Referenzindex erheblich abweichen können.

Fondsindikatoren

	Port.	Bench.
Durchschnittliches Rating (Linear)	A+	A+
Mod. Duration	8.23	8.15
Mod. Duration To Worst	8.23	8.15
Yield-to-Worst (%)	1.09	0.87
Anzahl Positionen	37	35
Anzahl Emittenten	5	4

Fonds-Profil

ESG-Rating

Relatives ESG Rating

Niedriger Höher

Relative CO2-Intensität

Mehr CO₂ Weniger CO₂

% des verwalteten Vermögens, das vom absoluten ESG-Rating abgedeckt wird: Portfolio = 99.4%
Benchmark = 100.0% (nicht bedeutend bei einer Abdeckung von weniger als 50%)

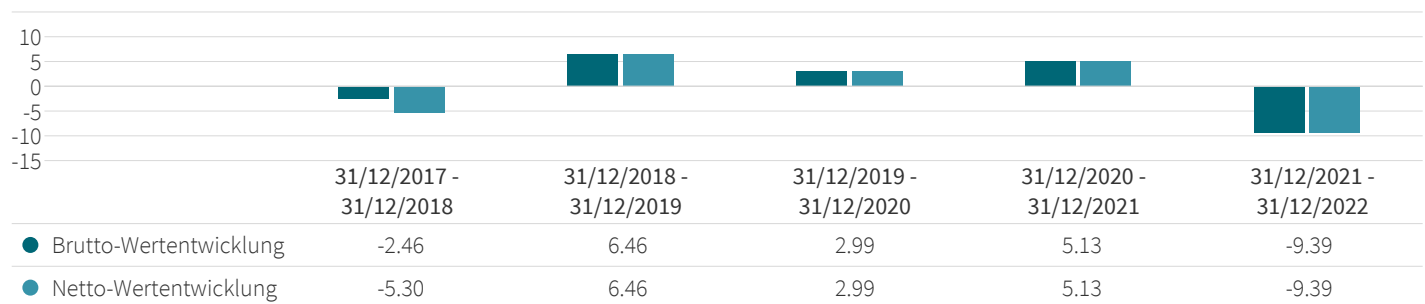
% des verwalteten Vermögens, das vom Indikator der CO₂-Intensität abgedeckt wird: Portfolio = 99.4%
Benchmark = 100.0% (nicht bedeutend bei einer Abdeckung von weniger als 50%)

Wertentwicklung & Risiken (Fortsetzung)

Risikoanalyse

	1J	3J	5J	Auflage
Portfolio Volatilität* (%)	11.10	8.80	7.21	5.96
Benchmark Volatilität (%)	10.97	8.98	7.31	5.96
Relatives Risiko/Tracking Error (%)	1.37	0.53	0.46	0.84
Sharpe Ratio	-0.78	0.04	0.20	0.33
Information Ratio	0.67	0.76	0.71	0.41

Wertentwicklung (Brutto, Netto in %)



Berechnung nach BVI-Wertermittlungsstatistik (siehe Erläuterung unter 'Wichtige Hinweise')

Rollierende Wertentwicklung (%)

	1M	3M	6M	YTD	3J	5J	31/12/21 31/12/22	31/12/20 31/12/21	31/12/19 31/12/20	31/12/18 31/12/19	31/12/17 31/12/18	Auflage
Portfolio*	-5.08	1.18	-4.10	-9.39	-1.90	1.87	-9.39	5.13	2.99	6.46	-2.46	38.45
Benchmark	-5.02	1.33	-3.83	-9.64	-0.92	4.05	-9.64	6.32	3.13	6.57	-1.46	46.32
Abstände	-0.06	-0.15	-0.27	0.25	-0.98	-2.18	0.25	-1.20	-0.14	-0.11	-1.00	-7.87

Wertentwicklung im Kalenderjahr (%)

	2022	2021	2020	2019	2018	2017	2016	2015	2014	2013
Portfolio*	-9.39	5.13	2.99	6.46	-2.46	0.82	3.55	1.45	5.90	-4.36
Benchmark	-9.64	6.32	3.13	6.57	-1.46	1.40	3.78	0.81	5.29	-3.90
Abstände	0.25	-1.20	-0.14	-0.11	-1.00	-0.57	-0.24	0.64	0.61	-0.46

Die Wertentwicklung in der Vergangenheit ist kein zuverlässiger Indikator für zukünftige Ergebnisse. Performanceberechnungen verstehen sich nach Abzug von Gebühren, bei Wiederanlage von Dividenden. Sofern eine Benchmark angegeben ist, könnte sie auf der Basis von Netto- oder Bruttodividenden berechnet sein. Weitere Informationen entnehmen Sie bitte dem Fondsprospekt.

* Datum des ersten Nettoinventarwerts: 17/04/2006

Quellen : AXA Investment Managers per 30/12/2022

Weitere Informationen über AXA IM finden Sie unter axa-im.com

Portfolioanalyse

Top 10 Positionen

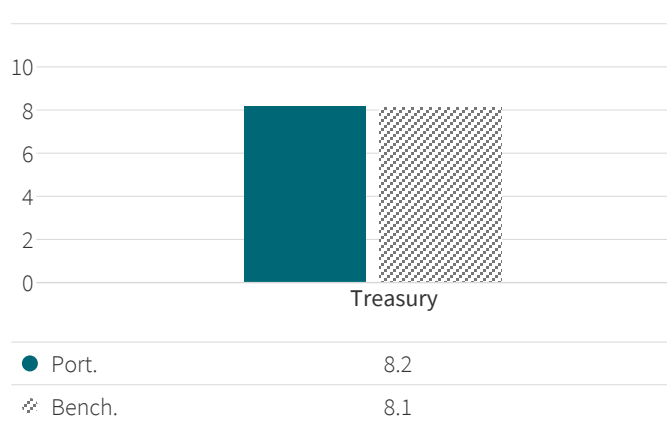
Name	Gewichtung (%)	Investiert in	Mod. Duration	Beitrag
German Inflation Linked Bond 0.5% 04/15/2030	5.15	Deutschland	7.1	0.37
France Government Bond OAT 0.7% 07/25/2030	3.95	Frankreich	7.3	0.29
France Government Bond OAT 1.85% 07/25/2027	3.74	Frankreich	4.4	0.16
Italy (Republic of) 1.3% 05/15/2028	3.70	Italien	5.1	0.19
France Government Bond OAT 0.25% 07/25/2024	3.66	Frankreich	1.6	0.06
Spain (Kingdom of) I/L BOND 1% 11/30/2030	3.61	Spanien	7.6	0.27
Spain (Kingdom of) I/L BOND 1.8% 11/30/2024	3.57	Spanien	1.9	0.07
Italy (Republic of) 2.35% 09/15/2035	3.46	Italien	10.8	0.37
Italy (Republic of) 2.55% 09/15/2041	3.35	Italien	14.7	0.49
Spain (Kingdom of) I/L BOND 0.7% 11/30/2033	3.32	Spanien	10.4	0.34
Summe (%)	37.50			

Die aufgeführten Unternehmen dienen ausschließlich zur Veranschaulichung zum Zeitpunkt dieses Berichts und sind später möglicherweise nicht mehr im Portfolio enthalten. Es ist nicht als Empfehlung für den Kauf oder Verkauf von Wertpapieren aufzufassen.

Sektorengewichtung (%)

	Portfolio	Benchmark
Treasury	96.53	100.00
Liquide Mittel	3.47	0.00

Beitrag zur Duration nach Sektor

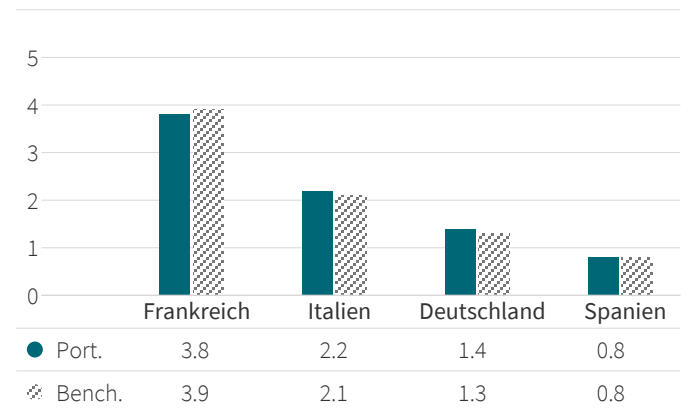


Portfolioanalyse (Fortsetzung)

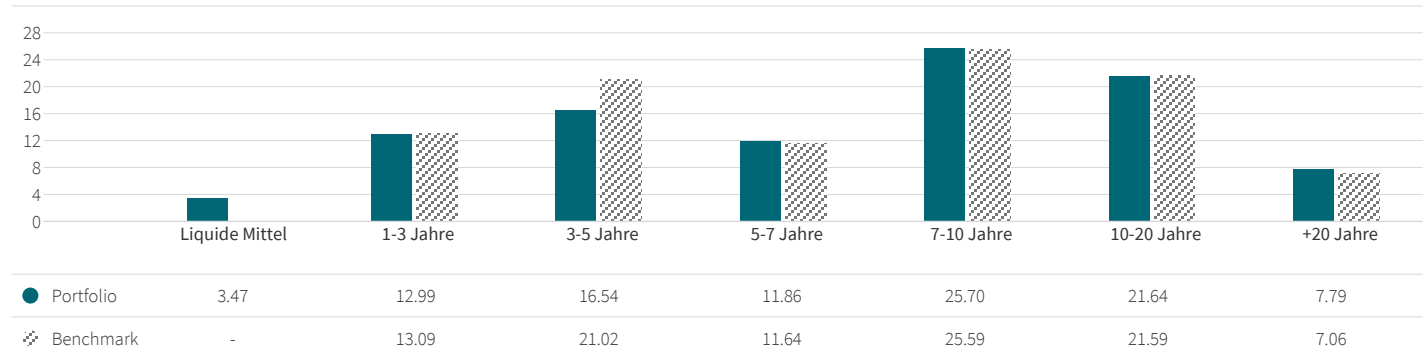
Geographische Ausrichtung (%)

	Portfolio	Benchmark
Frankreich	43.93	46.20
Italien	27.12	26.86
Spanien	13.62	13.16
Deutschland	11.53	13.77
Sonstige	0.32	0.00
Liquide Mittel	3.47	0.00

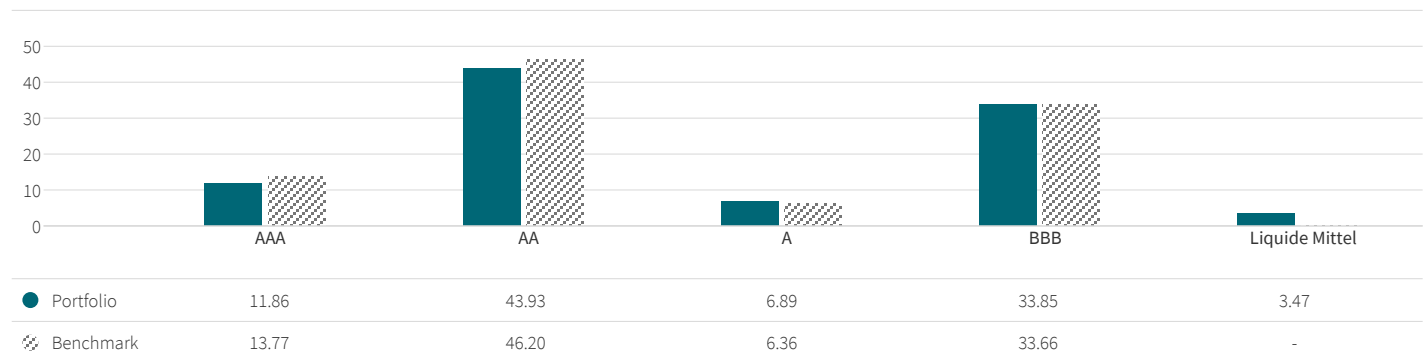
Beitrag zur Duration nach Land



Engagement nach Laufzeit (%)




Engagement nach Rating (%)



Portfolioanalyse (Fortsetzung)

Engagement nach Wahrung (%)



● Portfolio	99.66	0.34
▨ Benchmark	100.00	-

Weitere Informationen

Verwaltung: A EUR

Rechtsform	SICAV
OGAW-konform	Ja
AIF-konform	Nein
Domizil	Luxemburg
Datum des ersten Nettoinventarwerts	17/04/2006
Fonds-Währung	EUR
Währung Anteilsklasse	EUR
Bewertung	Täglich
Anteilstyp	Thesaurierend / Ausschüttend
ISIN code C / D	LU0251658612 / LU0251658703
Valor Code C / D	2561251 / 2561258
Ausgabeaufschlag	3%
Laufende Kosten	0.74%
Maximale Verwaltungsgebühr	0.5%
Performancegebühr : nicht zutreffend	
EU- Verwaltungsgesellschaft	AXA Funds Management S.A.
Portfolio Management	AXA INVESTMENT MANAGERS PARIS S.A.
Delegierung der Kontoverwaltung	State Street Bank International GmbH (Luxembourg Branch)
Verwahrstelle	State Street Bank International GmbH (Luxembourg Branch)

Wie im letzten Jahresbericht angegeben, berücksichtigt die Berechnung der laufenden Kosten keine Performancegebühren, beinhaltet jedoch die Verwaltungsgebühren und die erhobenen Servicegebühren. Die effektive erhobene Servicegebühr läuft bei jeder Berechnung des Nettoinventarwerts auf und wird in den laufenden Kosten der einzelnen Anteilsklassen berücksichtigt. Die Anlage vermindert sich um die Zahlung der oben genannten Gebühren.

Fondsziele

Das Anlageziel des Teilfonds ist es, eine durch die mittelfristige Anlage in schwerpunktmäßig inflationsgebundene Euroanleihen Wertsteigerungen zu erzielen.

Anlagehorizont

Dieser Teilfonds ist unter Umständen für Anleger nicht geeignet, die ihr Geld innerhalb eines Zeitraums von 5 Jahren aus dem Teilfonds wieder zurückziehen wollen.

Risikokennzahlen



Die Risikokategorie wird anhand historischer Daten berechnet und stellt unter Umständen keinen verlässlichen Hinweis auf das zukünftige Risikoprofil des Teilfonds dar. Die ausgewiesene Risikokategorie ist nicht garantiert und kann sich im Laufe der Zeit verändern.

Die niedrigste Kategorie kann nicht mit einer risikofreien Anlage gleich gesetzt werden.

Warum ist dieser Teilfonds in dieser Kategorie?

Das Kapital des Teilfonds ist nicht garantiert. Der Teilfonds ist auf Finanzmärkten investiert und nutzt Techniken und Instrumente, die gewissen Schwankungen unterliegen, was Gewinne oder Verluste zur Folge haben kann.

Weitere Risiken

Ausfallrisiko: Konkurs-, Insolvenz-, Zahlungs- oder Lieferausfallrisiko eines der Kontrahenten des Teilfonds, was zu Zahlungs- oder Lieferausfällen führen kann.

Operationelles Risiko: Risiko, dass operationelle Verfahren einschließlich von Verfahren zur Verwahrung von Vermögenswerten versagen, was zu Verlusten führen kann.

Kreditrisiko: Risiko, dass Emittenten von im Teilfonds enthaltenen Schuldtiteln ihren Verpflichtungen nicht nachkommen oder dass ihr Kreditrating herabgestuft wird, was zu einem sinkenden Nettoinventarwert führen würde.

Auswirkungen von Techniken wie beispielsweise Derivaten: Gewisse Verwaltungsstrategien sind mit spezifischen Risiken wie beispielsweise Liquiditätsrisiko, Kreditrisiko, Ausfallrisiko, gesetzlichem Risiko, Bewertungsrisiko, operationellem Risiko und Risiken in Zusammenhang mit den Basisvermögenswerten verbunden. Der Einsatz solcher Strategien kann auch einen gewissen Hebeleffekt beinhalten, was die Auswirkungen von Marktbewegungen auf den Teilfonds erhöhen und zu einem erheblichen Risiko von Verlusten führen kann.

Weitere Informationen (Fortsetzung)

Zeichnung Rücknahme

Zeichnungs-, Umtausch- oder Rücknahmeanträge müssen an einem Bewertungstag bis spätestens 15:00 Uhr Ortszeit Luxemburg bei der Register- und Transferstelle eingegangen sein. Anträge werden zu dem an einem solchen Bewertungstag berechneten Nettoinventarwert ausgeführt. Anleger werden darauf hingewiesen, dass sich die Bearbeitungszeit durch die mögliche Einschaltung von Vermittlern wie Finanzberatern oder Vertriebsstellen verlängern kann. Der Nettoinventarwert dieses Teilfonds wird täglich berechnet.

Informationen zur Order-Abwicklung für institutionelle Kunden: Tel.: +49 69 - 90025 2323;
Email: detradingdesk@axa-im.com

Wie anlegen?

Bevor sie eine Anlage vornehmen, sollten Anleger den entsprechenden Verkaufsprospekt und die Wesentlichen Anlegerinformationen (Key Investor Information Document / Programmdokumente) lesen. Diese enthalten alle Produktdetails einschließlich der Anlagegebühren und -risiken. Die Informationen in diesem Dokument sind kein Ersatz für diese Dokumente oder eine professionelle externe Beratung.

Privatanleger

Privatanleger sollten sich an ihren Finanzintermediär wenden.

ESG-Rating

Das absolute ESG Rating basiert auf einer Scoring-Methode eines Drittanbieters. Ein Baum (5 Bäume) bedeutet (bedeuten), dass sich der Fonds in der niedrigsten (höchsten) ESG-Bewertungskategorie befindet.

Weitere Informationen zur Methodik finden Sie unter <https://www.axa-im.com/responsible-investing>.

Das relative ESG Rating basiert auf der Differenz zwischen dem absoluten ESG Ratings des Portfolios und dem absoluten ESG Rating der Benchmark. Ist das relative ESG Rating positiv (negativ), bedeutet dies, dass das Portfolio ein höheres (niedrigeres) absolutes ESG Rating als die Benchmark hat.

Die relative CO₂-Intensität basiert auf der Differenz zwischen der CO₂-Intensität des Portfolios (ausgedrückt in tCO₂/M€ Erträge) und derjenigen der Benchmark. Eine CO₂-Intensität im grünen Bereich bedeutet, dass die CO₂-Intensität geringer ist als die der Benchmark. Orange bedeutet, dass die CO₂-Intensität des Portfolios höher ist als die der Benchmark. Gelb bedeutet, dass die CO₂-Intensität des Portfolios ähnlich ist wie die der Benchmark. ESG Indikatoren dienen lediglich der Information. Der Fonds hat keine gesetzlich oder vertraglich vorgeschriebenen ESG Vorgaben.

Wichtige Hinweise

Diese Marketing-Kommunikation stellt keine Aufforderung oder Anlage-, Rechts- oder Steuerberatung von AXA Investment Managers dar. Diese Materialien enthalten keine ausreichenden Informationen, um als Grundlage für eine Anlageentscheidung herangezogen zu werden. Die hier enthaltenen Informationen sind ausschließlich für die natürlichen und/oder juristischen Personen bestimmt, denen sie ausgehändigt wurden, sofern nicht gemäß geltenden Vereinbarungen etwas anderes zulässig ist. AXA Investment Managers lehnt hiermit jegliche Verantwortung für eine spätere Reproduktion, Weiterverteilung oder Weiterleitung ab und übernimmt keinerlei Haftung für die Folgen solcher Aktivitäten.

Bei diesem Monatsbericht handelt es sich um Werbematerial und um kein investmentrechtliches Pflichtdokument.

Erklärung der BVI-Wertermittlungsstatistik

Der Anleger investiert am 31.12.2017 einen Betrag in Höhe von 1 000 Euro.

In der Netto-Modellrechnung beinhaltet der Anlagebetrag von 1 000 Euro einen durchschnittlichen Ausgabeaufschlag in Höhe von 3%. Das individuelle Anlageergebnis wird am Erwerbstag durch die Zahlung eines Ausgabeaufschlages in Höhe von 29,10 Euro vermindert, wodurch sich der zur Anlage zur Verfügung stehende Betrag um 2,9% reduziert. Das heißt, es werden Anteile an dem Fonds in Höhe von 970,90 Euro erworben. Zusätzlich können die Wertentwicklung mindernde Depotkosten anfallen.

Die Netto-Wertentwicklung berücksichtigt zusätzlich den Ausgabeaufschlag. Da der Ausgabeaufschlag nur im ersten Jahr anfällt, unterscheidet sich die Brutto- von der Netto-Wertentwicklung nur im ersten Jahr.

Aufgrund der vereinfachten Darstellung ist dieses Dokument unvollständig. Meinungen, Schätzungen und Prognosen in diesem Dokument sind subjektiv und können sich jederzeit ändern. Es gibt keine Garantie, dass sich Prognosen erfüllen werden. Daten, Zahlen, Aussagen, Analysen, Prognosen und sonstige Informationen in diesem Dokument entsprechen unserem Wissensstand zum Zeitpunkt der Erstellung dieses Dokuments. Trotz der Sorgfalt bei der Abfassung wird keine ausdrückliche oder implizite Zusicherung oder Gewährleistung (einschließlich Haftung gegenüber Dritten) für die Richtigkeit, Verlässlichkeit oder Vollständigkeit der in diesem Dokument enthaltenen Informationen abgegeben. Die Empfänger müssen selbst entscheiden, inwieweit sie sich auf Informationen in diesen Materialien verlassen. Diese Materialien enthalten keine ausreichenden Informationen, um als Grundlage für eine Anlageentscheidung herangezogen zu werden.

Die in diesem Dokument behandelten Produkte oder Strategien sind in Ihrem Land möglicherweise weder zugelassen noch verfügbar. Um festzustellen, für welche Länder eine Vertriebsbewilligung vorliegt, konsultieren Sie bitte den Vermögensverwalter oder die Website <https://www.axa-im.com/en/registration-map>, auf der eine Übersichtskarte der Vertriebszulassungen für Fonds zu finden ist.

Die Wertentwicklung in der Vergangenheit ist kein Indikator für zukünftige Ergebnisse. Performanceberechnungen verstehen sich nach Abzug von Gebühren, bei Wiederaanlage von Dividenden. Sofern eine Benchmark angegeben ist, könnte sie auf der Basis von Netto- oder Bruttodividenden berechnet sein. Weitere Informationen

Weitere Informationen (Fortsetzung)

entnehmen Sie bitte dem Fondsprospekt.

Die Position Cash umfasst die verschiedenen liquiden Mittel und Zahlungsmitteläquivalente, wie z. B. die liquiden Mittel auf den verschiedenen Bankkonten, die Positionen in Geldmarktfonds oder die latenten Gewinne, die im Rahmen von Wechselkursabsicherungen zu erhalten oder zu zahlen sind.

Der in diesem Dokument erwähnte Fonds wurde nicht gemäß dem United States Investment Company Act of 1940 in der derzeit geltenden Fassung noch gemäß dem United States Securities Act of 1933 in seiner geltenden Fassung registriert. Keiner der Anteile darf direkt oder indirekt in den USA oder US-Personen angeboten oder verkauft werden, sofern die Wertpapiere nicht gemäß dem Gesetz registriert sind oder eine Ausnahme von der Registrierungspflicht im Rahmen des Gesetzes vorliegt. Eine US-Person ist definiert als (a) eine Person, die für die Zwecke der US-Bundeseinkommensteuer Staatsbürger oder Einwohner der Vereinigten Staaten ist, (b) ein Unternehmen, eine Partnerschaft oder eine andere Organisation, die gemäß den Gesetzen der USA errichtet ist oder besteht, (c) ein Nachlass oder Trust, dessen Erträge der US-Bundesertragssteuer unterliegen, unabhängig davon, ob diese Erträge effektiv mit einem Gewerbe oder Geschäft in den Vereinigten Staaten zusammenhängen. In den USA dürfen diese Materialien nur einer Person ausgehändigt werden, die eine „Vertriebsstelle“ oder keine „US-Person“ gemäß der Definition in Regulation S des U.S. Securities Act von 1933 (in der geltenden Fassung) ist.

Wenn der Fonds oder Teilfonds zu AXA World Funds gehört. Der eingetragene Firmensitz von AXA WORLD FUNDS lautet 49, avenue J.F. Kennedy L-1885 Luxemburg. Das Unternehmen ist unter der Nummer B. 63.116 im Handels- und Gesellschaftsregister („Registre de Commerce et des Sociétés“) eingetragen. Das Unternehmen ist eine von der CSSF zugelassene Luxemburger SICAV OGAW IV und wird von AXA Funds Management verwaltet, einer nach luxemburgischem Recht organisierte Société Anonyme, in Luxemburg unter Registernummer B 32 223RC angemeldet, mit eingetragenem Firmensitz 49, Avenue J.F. Kennedy L-1885 Luxemburg.

Die aufgeführten Unternehmen dienen ausschließlich zur Veranschaulichung zum Zeitpunkt dieses Berichts und sind später möglicherweise nicht mehr im Portfolio enthalten. Es stellt kein Investmentresearch und keine Finanzanalyse bezüglich Transaktionen mit Finanzinstrumenten dar. Ferner stellt es kein Angebot zum Kauf oder Verkauf von Anlagen, Produkten oder Dienstleistungen dar und sollte nicht als Aufforderung oder Anlage-, Rechts- oder Steuerberatung, Empfehlung für eine Anlagestrategie oder individuelle Empfehlung zum Kauf oder Verkauf von Wertpapieren angesehen werden.

Weiteren Informationen über nachhaltigkeitsbezogene Aspekte sind zu finden unter <https://www.axa-im.com/what-is-sfdr>.

Abhängig von der jeweiligen Gerichtsbarkeit oder Region des Empfängers gilt Folgendes Zusätzliche Angaben können gelten:

Der aktuelle Fondsprospekt und die Wesentlichen Anlegerinformationen wurden in elektronischem Format unter www.axa-im.at veröffentlicht sowie bei AXA Investment Managers Deutschland GmbH Thurn-und-Taxis-Platz 6, D-60313 Frankfurt am

Main, Deutschland, und der Informations- und Zahlstelle UniCredit Bank Austria, Schottengasse 6-8, 1010 Wien, Österreich, hinterlegt. Anleger und interessierte Personen in Österreich können den Fondsprospekt, die Wesentlichen Anlegerinformationen, die Fondsbestimmungen und den Jahres- und Halbjahresbericht des Fonds in deutscher Sprache kostenlos von AXA Investment Managers Deutschland GmbH oder bei der oben erwähnten Informations- und Zahlstelle anfordern oder von www.axa-im.at herunterladen. Bei dieser Informations- und Zahlstelle können weitere Informationen und Dokumente zum Produkt eingesehen und Zeichnungs- oder Rücknahmeanträge gestellt werden. Die Ausgabe- und Rückgabepreise sind ebenfalls bei dieser Informations- und Zahlstelle und unter www.axa-im.at verfügbar.

Sie erhalten den aktuellen Fondsprospekt in deutscher Sprache, die Wesentlichen Anlegerinformationen („KIID“) in Ihrer Landessprache und den jüngsten Jahres- und Halbjahresbericht in gedruckter Form auf Anfrage kostenlos bei AXA Investment Managers Deutschland GmbH Thurn-und-Taxis-Platz 6, D-60313 Frankfurt am Main oder von unseren Vertriebspartnern bzw. in elektronischer Form unter www.axa-im.de.

Anleger und interessierte Personen im Fürstentum Liechtenstein können den Fondsprospekt, die Wesentlichen Anlegerinformationen sowie den Jahres- und Halbjahresbericht des Fonds in deutscher Sprache kostenlos bei AXA Investment Managers Deutschland GmbH Thurn-und-Taxis-Platz 6, D-60313 Frankfurt am Main anfordern, in elektronischer Form von www.axa-im.li herunterladen oder bei der folgenden Zahlstelle bestellen: LGT Bank AG, Herrengasse 12, FL-9490 Vaduz

Für Anleger in der Europäischen Union: Bitte beachten Sie, dass sich die Verwaltungsgesellschaft das Recht vorbehält, den Vertrieb des/der in dieser Mitteilung genannten Produkts(e) in der Europäischen Union jederzeit einzustellen, indem im Einklang mit den europäischen Passporting-Vorschriften eine Nachricht an die zuständige Aufsichtsbehörde erfolgt.

Wenn Sie mit Produkten oder Dienstleistungen von AXA Investment Managers nicht zufrieden sind, haben Sie das Recht, bei der Vertriebsstelle oder direkt bei der Verwaltungsgesellschaft Beschwerde einzulegen (weitere Informationen über die Beschwerdepolitik von AXA IM sind in englischer Sprache verfügbar unter:

<https://www.axa-im.com/important-information/comments-and-complaints>). Wenn Sie in einem Land der Europäischen Union ansässig sind, haben Sie außerdem das Recht, jederzeit gerichtliche oder außergerichtliche Schritte zu unternehmen. Die europäische Plattform für die Online-Streitbeilegung (abrufbar unter: <https://ec.europa.eu/consumers/odr/main/index.cfm?event=main.hor.e.chooseLanguage>) gibt Ihnen die Möglichkeit, Beschwerde einzulegen, und informiert Sie über verfügbare Streitbeilegungsstellen (abrufbar unter:

<https://ec.europa.eu/consumers/odr/main/?event=main.adr.show2>). Eine Zusammenfassung von Anlegerrechten in englischer Sprache ist auf der Website von AXA IM abrufbar unter:

<https://www.axa-im.com/important-information/summary-investor-rights>.

Übersetzungen in andere Sprachen sind auf den Websites lokaler AXA IM-Unternehmen verfügbar.