

EIGENSCHAFTEN (Quelle: Amundi-Gruppe)

Fondsbeginn : 22.12.2016
 Anteilsklasse aktiv seit : 22.12.2016
 Rechtsform : OGAW nach luxemburgischem Recht
 Richtlinie : UCITS IV
 Referenzindex : -
 Komparative Benchmark : 100.0% MSCI WORLD
 Währung : EUR
 Ertragsverwendung : T/A: Thesaurierend
 ISIN-Code : LU1530899142

Empfohlene Mindestbeholdedauer : > 5 Jahre

Risiko- und Renditeprofil (SRRI) :

Niedrige Risiken Hohe Risiken



Potenziell geringerer Ertrag Potenziell höherer Ertrag

Der SRRI entspricht dem in den Wesentlichen Anlegerinformationen (KIID) angeführten Risiko- und Renditeprofil. Die niedrigste Kategorie kann nicht mit einer „risikofreien Anlage“ gleichgesetzt werden. Sie ist nicht garantiert und kann sich im Laufe der Zeit verändern.

KENNZAHLEN (Quelle: Amundi-Gruppe)

Nettoinventarwert (NAV) : 1.678,68 (EUR)

Fondsvolumen : 4.297.32 (Millionen EUR)

ECKDATEN (Quelle: Amundi-Gruppe)

Häufigkeit der Berechnung des Nettoinventarwerts :
Täglich

Erstzeichnungsbetrag :

1 zehntausendstel-Anteil (e) /Aktie (n)

Betrag für spätere Zeichnungen :

1 zehntausendstel-Anteil (e) /Aktie (n)

Ausgabeaufschlag (max) : 5,00%

Rücknahmegebühr (maximal) : 0,00%

Verwaltungsgebühren (max) : 2,00%

Erfolgsabhängige Gebühr : Ja

Alle Details finden Sie im Prospekt.

ANLAGESTRATEGIE (Quelle: Amundi-Gruppe)

Das Anlageziel des CPR Invest - Global Disruptive Opportunities besteht in einer Outperformance der globalen Aktienmärkte über einen langfristigen Zeitraum (mindestens fünf Jahre), das durch die Anlage in Aktien von Unternehmen erreicht werden soll, die sich - ganz oder teilweise - entweder aus disruptiven Geschäftsmodellen heraus gründen oder von solchen Modellen profitieren.

Zur Erreichung des Anlageziels investiert der Fonds mindestens 75 % seines Vermögens in Aktien und aktienähnliche Wertpapiere aus beliebigen Ländern und ohne Einschränkungen hinsichtlich der Kapitalisierung. Von diesen 75 % darf der Fonds maximal 25 % über Stock Connect in chinesische A-Aktien investieren.

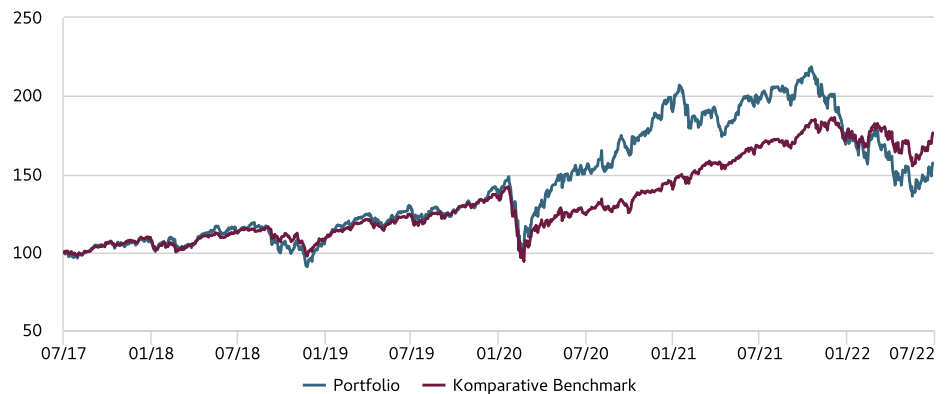
Das Aktienengagement des Fonds liegt zwischen 75% und 120% seines Vermögens.

Zu Informationszwecken dient der MSCI World Net Total Return Index (mit Wiederanlage der Nettodividenden) nachträglich als Indikator für die Beurteilung der Wertentwicklung des Fonds.

Derivative Instrumente können vom Fonds zum Zwecke der Absicherung, der Arbitrage, der Anlage und/oder der effizienten Portfolioverwaltung verwendet werden.

WERTENTWICKLUNG (brutto) * (Quelle: Fund Admin)

PERFORMANCEENTWICKLUNG (Basis 100) von 31.07.2017 bis 29.07.2022 (Quelle: Fund Admin)



WERTENTWICKLUNG (brutto) (Quelle: Fund Admin) ¹

	seit dem	1 Monat	3 Monate	1 Jahr	3 Jahre	5 Jahre	seit dem
	31.12.2021	30.06.2022	29.04.2022	30.07.2021	31.07.2019	31.07.2017	22.12.2016
Portfolio	-21,44%	11,84%	-1,33%	-20,48%	7,36%	9,46%	9,69%
Komparative Benchmark	-4,30%	10,67%	2,08%	5,64%	12,85%	12,02%	10,69%
Abweichung	-17,14%	1,17%	-3,41%	-26,12%	-5,49%	-2,57%	-1,00%

¹ Die Daten von über einem Jahr sind annualisiert

Jährliche Wertentwicklung (brutto) (Quelle: Fund Admin) ²

	2021	2020	2019	2018	2017
Portfolio	6,56%	41,99%	37,54%	-8,10%	12,89%
Komparative Benchmark	31,07%	6,33%	30,02%	-4,11%	7,51%
Abweichung	-24,51%	35,65%	7,53%	-3,99%	5,37%

² Performanceergebnisse der Vergangenheit lassen keine verlässlichen Rückschlüsse auf die zukünftige Entwicklung eines Investmentfonds zu.

* Brutto bedeutet, dass der bei Kauf anfallende einmalige Ausgabeaufschlag in Höhe von bis zu 5,00 und andere ertragsmindernde Kosten wie individuelle Konto- und Depotgebühren in der Darstellung nicht berücksichtigt sind.

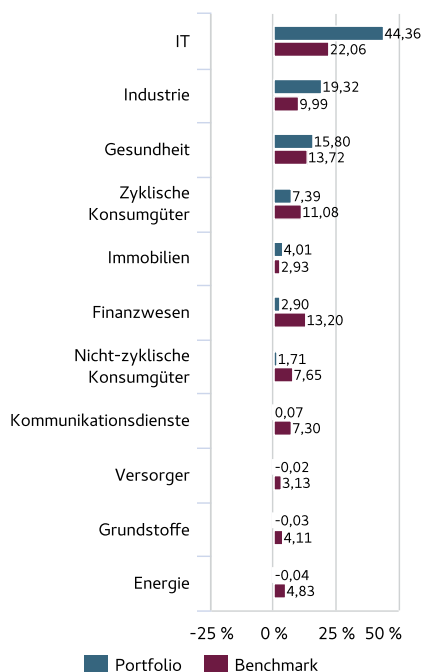
RISIKOANALYSE (Quelle: Fund Admin)

	1 Jahr	3 Jahre	5 Jahre	seit Auflage
Portfolio Volatilität	24,09%	25,56%	22,39%	21,40%
Volatilität komparative Benchmark	15,87%	19,37%	16,70%	16,01%

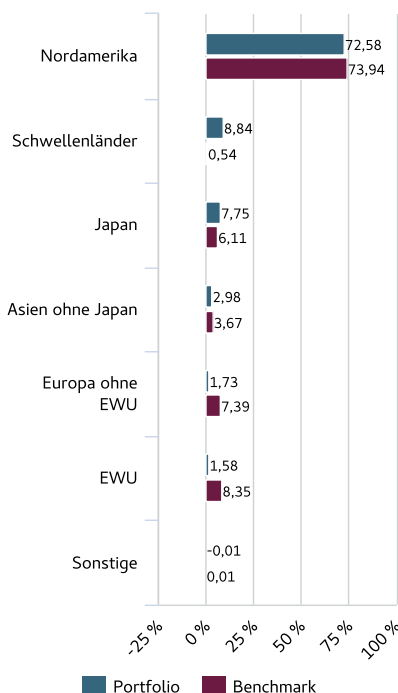
Die Volatilität ist ein statistischer Indikator, der die Schwankungsbreite einer Anlage um ihren Mittelwert misst.

Portfoliozusammensetzung (Quelle: Amundi-Gruppe)

FONDSSTRUKTUR NACH SEKTOREN (Quelle: Amundi-Gruppe) *



FONDSSTRUKTUR NACH LÄNDERN (Quelle: Amundi-Gruppe)



SCHLÜSSELAGENTEN (Quelle: Amundi-Gruppe)

Fondsmanagement : CPR ASSET MANAGEMENT

Gesamtzahl Emittenten ohne Cash 54
Cash 4,15%

* In Prozent der Aktiva

DIE GRÖßTEN POSITIONEN (Quelle: Amundi-Gruppe)

	Sektor	Anteil	Abweichung / Benchmark
AMAZON.COM INC	Zyklische Konsumgüter	3,60%	1,46%
PALO ALTO NETWORKS INC	IT	3,57%	3,48%
MARVELL TECHNOLOGY INC	IT	3,48%	3,40%
JOHNSON CONTROLS INTERNATIONAL	Industrie	3,34%	3,27%
TRANSUNION	Industrie	3,15%	3,12%
STMICROELECTRONICS/P	IT	2,98%	2,93%
MICROSOFT CORP	IT	2,83%	-0,93%
SCHNEIDER ELECT SE	Industrie	2,62%	2,48%
SPLUNK INC	IT	2,49%	2,46%
SOLAREEDGE TECHNOLOGIES INC	IT	2,46%	2,42%

ohne OGAW

Rechtliche Hinweise / Prospekthinweis

Marketingmitteilung.

Diese Informationen richten sich ausschließlich an **Privatkunden und professionelle Kunden mit Wohnsitz bzw. Sitz in Österreich** und sind insbesondere nicht für „U.S. Persons“ gemäß Regulation S des U.S. Securities Act von 1933 bestimmt.

Die Inhalte dieser Unterlage wurden ausschließlich zu Informationszwecken erstellt und stellen weder ein Angebot, Empfehlung oder Aufforderung in Investmentfonds, Wertpapiere, Indizes oder Märkte zu investieren, auf die Bezug genommen wird, noch eine Finanzanalyse dar. Sie dienen insbesondere nicht dazu, eine individuelle Anlage- oder sonstige Beratung (insbesondere Rechts- oder Steuerberatung) zu ersetzen. Jede konkrete Veranlagung sollte erst nach einem Beratungsgespräch erfolgen. Diese Unterlage soll keine Basis für Verträge, Verpflichtungen oder Informationen bilden oder auf diese Unterlage in Verbindung mit Verträgen oder Verpflichtungen oder Informationen Bezug genommen werden.

Hinweis hinsichtlich Nachhaltigkeit :

Informationen zu nachhaltigkeitsbezogenen Aspekten finden Sie unter <https://www.amundi.at/privatkunden/Nachhaltig-Investieren/Ueberblick> Anleger sollten bei ihrer Entscheidung, in den beworbenen Fonds zu investieren, alle Merkmale oder Ziele des Fonds berücksichtigen.

Prospekthinweis

Die Kundeninformationsdokumente (Wesentliche Anlegerinformationen) und die Prospekte bzw. die Informationen für Anleger gemäß § 21 AIFMG für die von Amundi in Österreich angebotenen Investmentfonds stehen Ihnen in deutscher bzw. englischer Sprache kostenlos bei der oben genannten Verwaltungsgesellschaft, bei der [Zahl- bzw. Informationsstelle](#) sowie unter www.amundi.at zur Verfügung.

Performancehinweis

Die Wertentwicklung der Vergangenheit lässt keine verlässlichen Rückschlüsse auf die zukünftige Entwicklung von Investmentfonds, Wertpapieren, Indizes oder Märkten zu. Investmentfonds weisen je nach ihrer produktspezifischen Ausgestaltung ein unterschiedlich hohes Anlagerisiko auf. Auch Währungsschwankungen können das Investment beeinflussen. Zudem können die persönlichen steuerlichen Verhältnisse einen Einfluss auf den Erfolg des Investments haben.

Die Performance wird - sofern nicht anders angegeben - von der Verwaltungsgesellschaft unter Verwendung ihrer eigenen Datenbasis berechnet. In der Wertentwicklung ist die Verwaltungsgebühr berücksichtigt; Ausgabe und Rücknahmespesen sowie Depotgebühren und Steuern sind nicht berücksichtigt. Die Wertentwicklung wird in Prozent unter Berücksichtigung der Wiederveranlagung der Ausschüttung bzw. Auszahlung angegeben.

Volatilitätshinweis

Der Investmentfonds weist aufgrund der Portfoliozusammensetzung oder der eingesetzten Managementtechniken eine erhöhte Volatilität auf, d.h. die Anteilswerte sind auch innerhalb kurzer Zeiträume großen Schwankungen nach oben und nach unten ausgesetzt.

Dieser Fonds setzt Derivate ein. Der Anteil an Derivaten wird nicht in den Portfolioaufteilungen in diesem Dokument angegeben, außer anderweitig vermerkt.

Hinweis:

Auf der Seite [„Regulatorische Informationen“](#) im Abschnitt „Anlegerrechte“ ist eine Zusammenfassung der Anlegerrechte in deutscher Sprache abrufbar. Informationen zu kollektiven Rechtsdurchsetzung auf EU Ebene sind unter <https://eur-lex.europa.eu> abrufbar.

Hinweis:

Wir weisen darauf hin, dass Amundi Asset Management beschließen kann, die Vorkehrungen, die getroffen wurden, um den Vertrieb in einem Mitgliedstaat der EU sicherzustellen, aufzuheben.

Morningstar Rating:

Morningstar Ratings: Copyright © Morningstar UK Limited. Alle Rechte vorbehalten. Die Informationen zu den Morningstar-Ratings dürfen nicht vervielfältigt oder verteilt werden, und es kann keine Garantie übernommen werden, dass sie richtig, vollständig oder aktuell sind. Weder Morningstar, noch seine Content Provider sind für Schäden oder Verluste verantwortlich, die aus der Verwendung dieser Informationen resultieren. Morningstar unterzieht Investments einem Rating von einem bis fünf Sternen, basierend darauf, wie gut ihre Wertentwicklung im Vergleich zu ähnlichen Investments war, unter Berücksichtigung des Risikos und aller relevanten Verkaufsgebühren. Innerhalb jeder Morningstar-Kategorie erhalten die besten 10% der Investments fünf Sterne, die nächsten 22,5% vier Sterne, die mittleren 35% drei Sterne, die nächsten 22,5% zwei Sterne, und die untersten 10% einen Stern. Die Investments werden für bis zu drei Zeitperioden geratet – 3, 5 und 10 Jahre – und diese Ratings werden zu einem Gesamtrating (Overall Rating) zusammengefasst. Investments, die weniger als drei Jahre existieren, werden nicht geratet. Die Ratings sind objektiv, sie basieren vollständig auf einer mathematischen Bewertung der Vergangenheits-Wertentwicklung.