

EIGENSCHAFTEN (Quelle: Amundi-Gruppe)

- Fondsbeginn : 22.12.2009
- Klassifizierung : Internationale Aktien
- Referenzindex : -
- Komparative Benchmark : 100.0% MSCI EUROPE (15)
- Währung : EUR
- Ertragsverwendung : T/A: Thesaurierer / Ausschütter
- ISIN-Code : FR0010836163
- Empfohlene Mindestbeholdedauer : > 5 Jahre
- Risiko- und Renditeprofil (SRRI) :



Potenziell geringerer Ertrag | Potenziell höherer Ertrag

Der SRRI entspricht dem in den Wesentlichen Anlegerinformationen (KIID) angeführten Risiko- und Renditeprofil. Die niedrigste Kategorie kann nicht mit einer „risikofreien Anlage“ gleichgesetzt werden. Sie ist nicht garantiert und kann sich im Laufe der Zeit verändern.

KENNZAHLEN (Quelle: Amundi-Gruppe)

- Nettoinventarwert (NAV) : 2.444,15 (EUR)
- Fondsvolumen : 1.738,76 (Millionen EUR)
- Letzte Ausschüttung : -

ECKDATEN (Quelle: Amundi-Gruppe)

- Häufigkeit der Berechnung des Nettoinventarwerts : Täglich
- Erstzeichnungsbetrag : 1 Tausendstel-Anteil(e)/Aktie(n)
- Betrag für spätere Zeichnungen : 1 Tausendstel-Anteil(e)/Aktie(n)
- Ausgabeaufschlag (max) : 5,00%
- Rücknahmegebühr (maximal) : 0,00%
- Verwaltungsgebühren (max) : 1,50%
- Erfolgsabhängige Gebühr : Ja

Alle Details finden Sie im Prospekt.

ANLAGESTRATEGIE (Quelle: Amundi-Gruppe)

Der CPR Silver Age ist ein internationaler Aktienfonds und investiert in ein Portfolio aus europäischen Aktien, die sich mit dem Thema Bevölkerungsalterung befassen.

Das Anlageziel besteht darin, langfristig - über mindestens fünf Jahre - eine über den europäischen Aktienmärkten liegende Wertentwicklung zu erzielen, indem von der Dynamik der mit der Bevölkerungsalterung verbundenen europäischen Wertpapiere profitiert wird.

Da die Verwaltung des FCP auf einer spezifischen Thematik basiert, für die kein repräsentativer Index besteht, kann kein für diesen FCP maßgeblicher Referenzindex angegeben werden. Zu Informationszwecken wird jedoch im Nachhinein der in Euro umgerechnete MSCI Europe Index (mit Wiederanlage der Nettodividenden) als Referenzwert zur Beurteilung der Wertentwicklung des Portfolios herangezogen, ohne dass dadurch die Verwaltung eingeschränkt wird. Der Index ist auf der folgenden Website verfügbar: www.msci.com/equity.

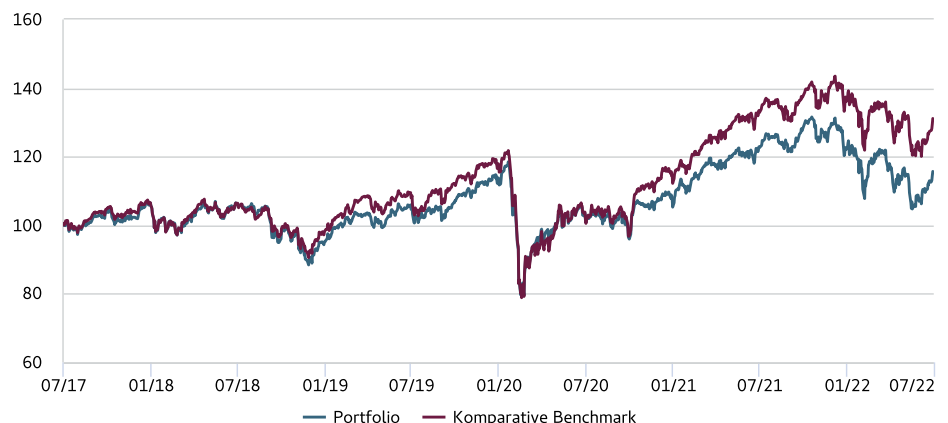
Die Anlagepolitik zielt darauf ab, die besten europäischen Wertpapiere in verschiedenen Sektoren auszuwählen, die von der Alterung der Bevölkerung profitieren (Arzneimittel, Medizingeräte, Sparanlagen...). Innerhalb dieses Universums erfolgt das Management in zwei Schritten: eine Sektorenallokation, die abhängig von den Wachstumsaussichten jedes Sektors bestimmt wird, und die Auswahl von Wertpapieren innerhalb jedes Sektors gemäß einem quantitativen und qualitativen Ansatz, wobei außerdem die Liquidität und die Börsenkapitalisierung berücksichtigt werden.

Der Fonds ist überwiegend in europäische Aktien investiert, kann aber im Rahmen dieser Thematik und zur Diversifizierung bis zu 25% des Fondsvermögens in Wertpapiere aus anderen geografischen Regionen investieren.

Das Engagement in Aktien schwankt zwischen 75% und 120% des Gesamtvermögens des Portfolios. Zur Liquiditätssteuerung können bis zu 25% des Portfolios in Geldmarktinstrumenten und festverzinslichen Wertpapieren angelegt sein. Zur Absicherung des Portfolios und/oder zum Aufbau eines entsprechenden Exposures ist der Einsatz von Finanztermingeschäften oder Wertpapierleih- und Wertpapierpensionsgeschäften möglich.

WERTENTWICKLUNG (brutto) * (Quelle: Fund Admin)

PERFORMANCEENTWICKLUNG (Basis 100) von 31.07.2017 bis 29.07.2022 (Quelle: Fund Admin)



WERTENTWICKLUNG (brutto) (Quelle: Fund Admin) ¹

	seit dem	1 Monat	3 Monate	1 Jahr	3 Jahre	5 Jahre	seit dem
	31.12.2021	30.06.2022	29.04.2022	30.07.2021	31.07.2019	31.07.2017	22.12.2009
Portfolio	-10,57%	8,16%	-1,95%	-5,62%	3,31%	2,96%	7,35%
Komparative Benchmark	-7,29%	7,61%	-1,49%	-1,26%	6,64%	5,57%	7,18%
Abweichung	-3,29%	0,55%	-0,46%	-4,36%	-3,33%	-2,61%	0,16%

¹ Die Daten von über einem Jahr sind annualisiert

Jährliche Wertentwicklung (brutto) (Quelle: Fund Admin) ²

	2021	2020	2019	2018	2017
Portfolio	20,68%	-4,17%	23,43%	-11,24%	10,69%
Komparative Benchmark	25,13%	-3,32%	26,05%	-10,57%	10,24%
Abweichung	-4,45%	-0,84%	-2,62%	-0,67%	0,45%

² Performanceergebnisse der Vergangenheit lassen keine verlässlichen Rückschlüsse auf die zukünftige Entwicklung eines Investmentfonds zu.

* Brutto bedeutet, dass der bei Kauf anfallende einmalige Ausgabeaufschlag in Höhe von bis zu 5,00 und andere ertragsmindernde Kosten wie individuelle Konto- und Depotgebühren in der Darstellung nicht berücksichtigt sind.

RISIKOANALYSE (Quelle: Fund Admin)

	1 Jahr	3 Jahre	5 Jahre	seit Auflage
Portfolio Volatilität	15,63%	20,05%	17,43%	15,94%
Volatilität komparative Benchmark	14,84%	21,62%	18,25%	17,26%

Die Volatilität ist ein statistischer Indikator, der die Schwankungsbreite einer Anlage um ihren Mittelwert misst.

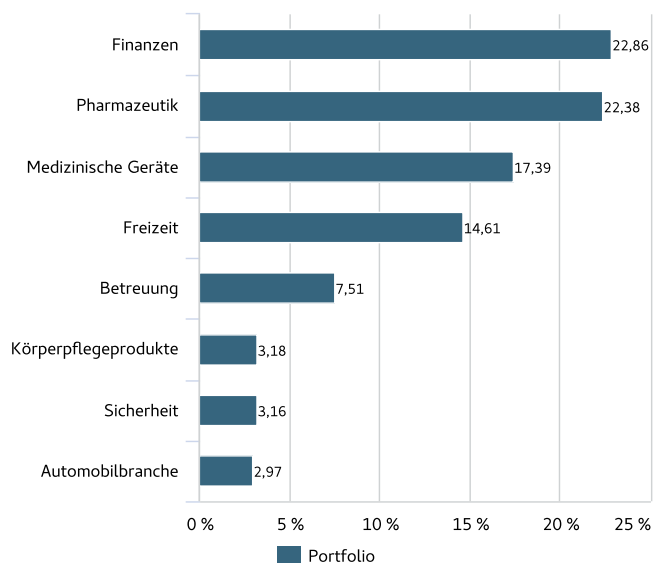
SCHLÜSSELAGENTEN (Quelle: Amundi-Gruppe)

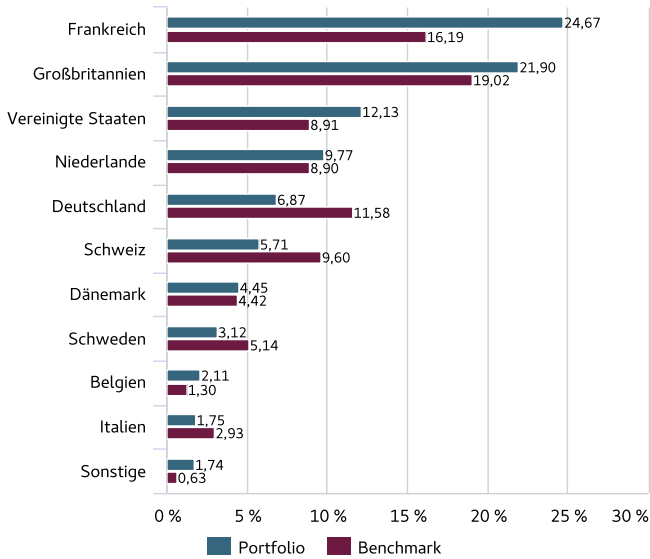
Fondsmanagement : CPR ASSET MANAGEMENT

Portfoliozusammensetzung (Quelle: Amundi-Gruppe)
DIE GRÖßTEN POSITIONEN (Quelle: Amundi-Gruppe)

	Land	Anteil	Abweichung / Benchmark
ASTRAZENECA GBP	Großbritannien	4,95%	2,68%
ROCHE HLDG AG-GENUSS	Vereinigte Staaten	4,67%	2,03%
SANOFI	Frankreich	4,17%	2,90%
AIR LIQUIDE SA	Frankreich	3,13%	2,34%
LEGAL & GENERAL GRP	Großbritannien	3,00%	2,79%
AXA SA	Frankreich	2,85%	2,38%
ALLIANZ SE-REG	Deutschland	2,68%	1,89%
EDENRED	Frankreich	2,63%	2,49%
TOTALENERGIES SE PARIS	Frankreich	2,62%	1,28%
COMPASS GROUP PLC - NEW	Großbritannien	2,61%	2,14%

Gesamtzahl Emittenten ohne Cash : 64

FONDSSTRUKTUR NACH SEKTOREN (Quelle: Amundi-Gruppe)


FONDSSTRUKTUR NACH LÄNDERN (Quelle: Amundi-Gruppe)

Rechtliche Hinweise / Prospekthinweis
Marketingmitteilung.

Diese Informationen richten sich ausschließlich an **Privatkunden und professionelle Kunden mit Wohnsitz bzw. Sitz in Österreich** und sind insbesondere nicht für „U.S. Persons“ gemäß Regulation S des U.S. Securities Act von 1933 bestimmt.

Die Inhalte dieser Unterlage wurden ausschließlich zu Informationszwecken erstellt und stellen weder ein Angebot, Empfehlung oder Aufforderung in Investmentfonds, Wertpapiere, Indizes oder Märkte zu investieren, auf die Bezug genommen wird, noch eine Finanzanalyse dar. Sie dienen insbesondere nicht dazu, eine individuelle Anlage- oder sonstige Beratung (insbesondere Rechts- oder Steuerberatung) zu ersetzen. Jede konkrete Veranlagung sollte erst nach einem Beratungsgespräch erfolgen. Diese Unterlage soll keine Basis für Verträge, Verpflichtungen oder Informationen bilden oder auf diese Unterlage in Verbindung mit Verträgen oder Verpflichtungen oder Informationen Bezug genommen werden.

Hinweis hinsichtlich Nachhaltigkeit :

Informationen zu nachhaltigkeitsbezogenen Aspekten finden Sie unter <https://www.amundi.at/privatkunden/Nachhaltig-Investieren/Ueberblick> Anleger sollten bei ihrer Entscheidung, in den beworbenen Fonds zu investieren, alle Merkmale oder Ziele des Fonds berücksichtigen.

Prospekthinweis

Die Kundeninformationsdokumente (Wesentliche Anlegerinformationen) und die Prospekte bzw. die Informationen für Anleger gemäß § 21 AIFMG für die von Amundi in Österreich angebotenen Investmentfonds stehen Ihnen in deutscher bzw. englischer Sprache kostenlos bei der oben genannten Verwaltungsgesellschaft, bei der [Zahl- bzw. Informationsstelle](#) sowie unter www.amundi.at zur Verfügung.

Performancehinweis

Die Wertentwicklung der Vergangenheit lässt keine verlässlichen Rückschlüsse auf die zukünftige Entwicklung von Investmentfonds, Wertpapieren, Indizes oder Märkten zu. Investmentfonds weisen je nach ihrer produktspezifischen Ausgestaltung ein unterschiedlich hohes Anlagerisiko auf. Auch Währungsschwankungen können das Investment beeinflussen. Zudem können die persönlichen steuerlichen Verhältnisse einen Einfluss auf den Erfolg des Investments haben.

Die Performance wird - sofern nicht anders angegeben - von der Verwaltungsgesellschaft unter Verwendung ihrer eigenen Datenbasis berechnet. In der Wertentwicklung ist die Verwaltungsgebühr berücksichtigt; Ausgabe und Rücknahmespesen sowie Depotgebühren und Steuern sind nicht berücksichtigt. Die Wertentwicklung wird in Prozent unter Berücksichtigung der Wiederveranlagung der Ausschüttung bzw. Auszahlung angegeben.

Volatilitätshinweis

Der Investmentfonds weist aufgrund der Portfoliozusammensetzung oder der eingesetzten Managementtechniken eine erhöhte Volatilität auf, d.h. die Anteilswerte sind auch innerhalb kurzer Zeiträume großen Schwankungen nach oben und nach unten ausgesetzt.

Dieser Fonds setzt Derivate ein. Der Anteil an Derivaten wird nicht in den Portfolioaufteilungen in diesem Dokument angegeben, außer anderweitig vermerkt.

Hinweis:

Auf der Seite [„Regulatorische Informationen“](#) im Abschnitt „Anlegerrechte“ ist eine Zusammenfassung der Anlegerrechte in deutscher Sprache abrufbar. Informationen zu kollektiven Rechtsdurchsetzung auf EU Ebene sind unter <https://eur-lex.europa.eu> abrufbar.

Hinweis:

Wir weisen darauf hin, dass Amundi Asset Management beschließen kann, die Vorkehrungen, die getroffen wurden, um den Vertrieb in einem Mitgliedstaat der EU sicherzustellen, aufzuheben.