

Amundi Ethik Fonds Evolution - T

FACTSHEET

Marketing-
Anzeige

31/03/2022

DIVERSIFIZIERT ■

Eckdaten (Quelle : Amundi)

ISIN-Code : **AT0000A2L443**
 Verwaltungsgesellschaft : **Amundi Austria GmbH**
 Depotbank : **UniCredit Bank Austria AG**
 Fondsbeginn : **08.09.1999**
 Letzte Ausschüttung : **01.03.2022 / 0,04 EUR**
 Fondsvolumen : **395,06 (Millionen EUR)**
 Nettoinventarwert (NAV) : **14,39 (EUR)**
 Datum des NAV : **31.03.2022**
 Ausgabeaufschlag (maximal) : **3,50%**
 Rücknahmegebühr (maximal) : **0,00%**
 Laufende Kosten : **1,60% p.a. (erhoben 31.12.2021)**
 Empfohlene Mindestbehaltdauer : **5 Jahre**

Gütesiegel



Bitte beachten Sie die untenstehenden Hinweise zum Österreichischen Umweltzeichen.

Anlageziel

Der Amundi Ethik Fonds Evolution ist ein Finanzprodukt, das die Erreichung des nachfolgend dargestellten Anlagezieles gemäß Artikel 9 der Offenlegungsverordnung über nachhaltige Investitionen anstrebt.

Das finanzielle Anlageziel des Amundi Ethik Fonds Evolution ist die Ertragsmaximierung unter Einhaltung eines dynamischen Risikobudgets. Der Fonds verfolgt eine aktive Veranlagungsstrategie und orientiert sich für die Erreichung des finanziellen Anlagezieles an keinem Referenzwert. Der Amundi Ethik Fonds Evolution integriert Nachhaltigkeitsfaktoren in seinen Anlageprozess. Als Nachhaltigkeitsziel im Sinne des Art 9 der Offenlegungsverordnung ist definiert, dass der Fonds eine bessere ESG Bewertung sowie eine niedrigere CO₂-Bilanz erreichen soll als der 75% MSCI World und 25% BLOOMBERG BARCLAYS EURO AGGREGATE.

Investmentprozess zur Umsetzung des Anlagezieles gemäß Artikel 9 der Offenlegungsverordnung: Der Fondsmanager nutzt eine Kombination aus Gesamtmarktdaten und Fundamentalanalyse einzelner Emittenten, um Aktien mit langfristig besseren Aussichten zu ermitteln. Der Fonds wendet strenge Ausschlussregeln auf bestimmte Branchen und Sektoren mit dem Ziel an, eine Auswahl von ESG-Wertpapieren zu bestimmen. Das Anlageuniversum des Fonds (wie durch seine ESG-Benchmark repräsentiert) wird aufgrund des Ausschlusses von Wertpapieren mit niedrigerem ESG-Rating um mindestens 50 % reduziert (Kriterium des österreichischen Umweltzeichens). Die Umsetzung der Strategie erfolgt mittels einer dynamischen Anpassung der Vermögenszusammensetzung (Aufteilung zwischen Aktien und Anleihen auf der einen Seite und Geldmarktinstrumenten sowie Bankguthaben auf der anderen Seite) basierend auf einem Risikomanagementmodell, wobei der Aktienanteil zwischen 0 % und 100 % des Fondsvermögens schwanken kann. (Nähere Informationen dazu und zur Ermittlung der ESG Bewertung (Scores) finden Sie im Prospekt unter Punkt 14. Anlageziel sowie im Anhang des Prospekts „Nachhaltigkeits-(ESG)-Grundsätze“).

Veranlagungsinstrumente: Die Veranlagung des Aktienanteils erfolgt über Direktanlagen, ist international ausgerichtet und investiert in ausgesuchte Unternehmen weltweit. Der Anleihenteil wird überwiegend in OECD-Staatsanleihen (Government Bonds), Anleihen supranationaler Aussteller, staatsnahe Anleihen (Agencies), Pfandbriefe und sonstige besicherte Anleihen, Green Bonds und Social Bonds, lautend auf Euro, investiert. Dabei kann das gesamte Laufzeitspektrum (kurz-, mittel- und langfristige Duration) abgedeckt werden. Es werden nur Anleihen mit Investment Grade Rating (AAA bis BBB-) gekauft. Inflationsindexierte Anleihen können erworben werden. Die Veranlagung erfolgt in Form von direkt erworbenen Einzeltiteln, sohin nicht indirekt über Investmentfonds oder über Derivate.

Derivative Instrumente dürfen als Teil der Anlagestrategie bis zu 34 % des Fondsvermögens (berechnet auf Basis der aktuellen Marktpreise) und zur Absicherung eingesetzt werden. Dadurch kann sich das Verlustrisiko bezogen auf im Fonds befindliche Vermögenswerte zumindest zeitweise erhöhen.

Der Fonds entspricht der europäischen Richtlinie 2009/65/EG.

Wertentwicklung (brutto) * (Quelle: Fund Admin)

Performanceentwicklung (Basis: 100) * von 07.12.2020 bis 31.03.2022 (Quelle: Fund Admin)



Wertentwicklung (brutto) * (Quelle: Fund Admin)

	seit dem 07.12.2020	seit dem 30.12.2021	3 Monate 30.12.2021	1 Jahr 31.03.2021	3 Jahre	5 Jahre	10 Jahre
Portfolio	9,77%	-6,28%	-6,28%	2,00%	-	-	-

Jährliche Wertentwicklung (brutto) * (Quelle: Fund Admin)

	2021	2020	2019	2018	2017
Portfolio	15,63%	-	-	-	-

* Brutto bedeutet, dass der bei Kauf anfallende, einmalige Ausgabeaufschlag und andere ertragsmindernde Kosten wie individuelle Konto- und Depotgebühren in der Darstellung nicht berücksichtigt sind. In der Wertentwicklung ist die Verwaltungsgebühr berücksichtigt.

Performancehinweis

Die Wertentwicklung der Vergangenheit lässt keine verlässlichen Rückschlüsse auf die zukünftige Entwicklung von Investmentfonds, Wertpapieren, Indizes oder Märkten zu. Investmentfonds weisen je nach ihrer produktspezifischen Ausgestaltung ein unterschiedlich hohes Anlagerisiko auf. Auch Währungsschwankungen können das Investment beeinflussen. Zudem können die persönlichen steuerlichen Verhältnisse einen Einfluss auf den Erfolg des Investments haben.

Risiko- und Renditeprofil (SRRI) (Quelle: Fund Admin)



◀ Niedrige Risiken, potenziell niedrigere Erträge

▶ Hohe Risiken, potenziell höhere Erträge

Der SRRI entspricht dem in den Wesentlichen Anlegerinformationen (KIID) angeführten Risiko- und Renditeprofil. Die niedrigste Kategorie kann nicht mit einer „risikofreien Anlage“ gleichgesetzt werden. Sie ist nicht garantiert und kann sich im Laufe der Zeit verändern.

Kennzahlen (Quelle: Amundi)

	Portfolio
Modifizierte Duration ¹	1,43
Duration	1,45
Durchschnittsrating	AA-
Rendite	0,22%
Anzahl der Positionen im Portfolio	188

¹ Die modifizierte Duration (in Punkten) zeigt die prozentuale Änderung des Preises bei einer Veränderung des Referenzzinssatzes um 1%.

Duration, Modified Duration und Rendite beziehen sich auf den Anleihenteil des Portfolios inkl. Cash-Anteil

Risikokennzahlen (Quelle: Fund Admin)

	1 Jahr	3 Jahre	5 Jahre
Portfolio Volatilität	6,74%	-	-

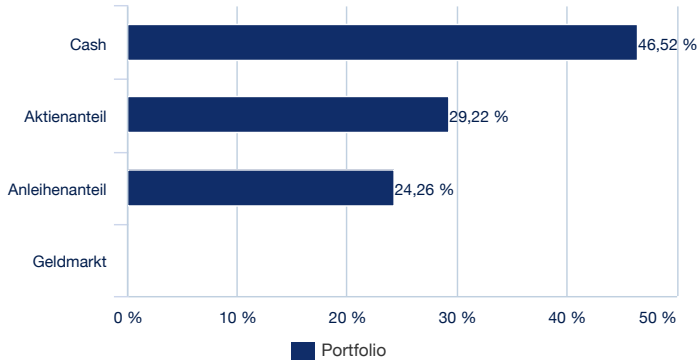
Analyse der Wertentwicklung (Quelle: Fund Admin)

	seit Auflage
Maximaler Rückgang	-7,49%
Schlechtester Monat	-4,48%
Bester Monat	3,68%

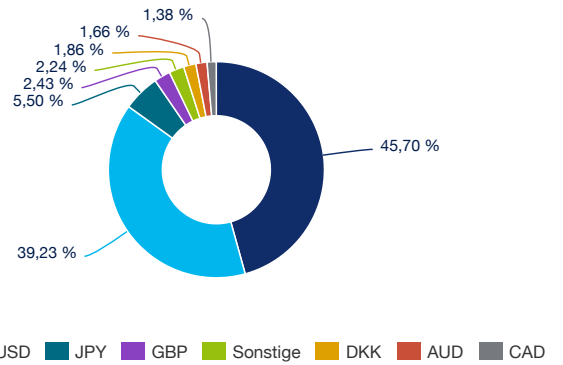
DIVERSIFIZIERT ■

Portfoliozusammensetzung (Quelle: Amundi)

Allokation der Vermögenswerte (Quelle : Amundi)

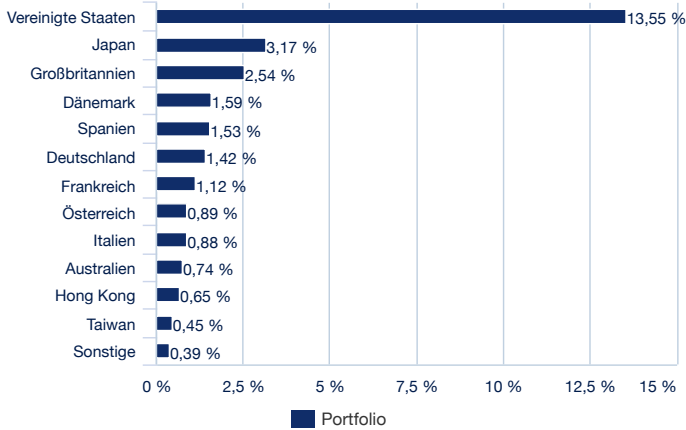


Währungsallokation (Quelle: Amundi)

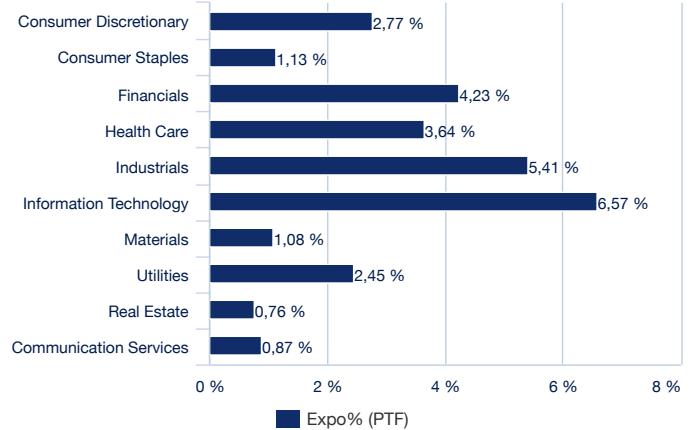


Portfoliozusammensetzung - Aktienanteil (Quelle: Amundi)

Aufteilung des Portfolios nach Ländern (Quelle: Amundi)



Aufteilung nach Sektoren (Quelle: Amundi)



Die größten Aktien-Positionen (Quelle: Amundi)

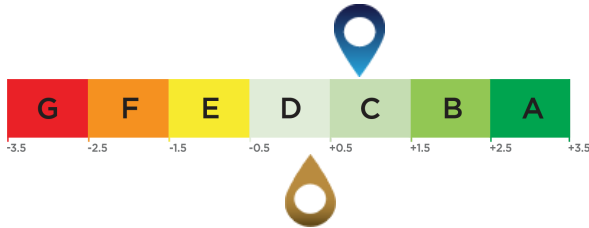
Unternehmen	Portfolio
MICROSOFT CORP	2,41%
FIRST SOLAR INC	1,12%
WASTE MANAGEMENT INC	1,05%
S&P GLOBAL INC	1,01%
AMERICAN EXPRESS	0,96%
PNC FINANCIAL SERVIC	0,93%
JPMORGAN CHASE & CO	0,93%
ANTHEM INC	0,92%
CAN IMPERIAL BK OF COMMERCE	0,90%
HOME DEPOT INC	0,90%

DIVERSIFIZIERT ■

ESG Durchschnittsrating (Quelle : Amundi)

Rating für Umwelt, Soziales und Governance (Unternehmensführung).

ESG-Anlageuniversum: 75% MSCI WORLD + 25% BLOOMBERG EURO AGGREGATE (E)



Bewertung des Anlageportfolios: 0,88

Bewertung des ESG-Anlageuniversums¹: 0,27

ESG-Wörterbuch

ESG-Kriterien

Dies sind nicht-finanzielle Kriterien, die zur Bewertung der Praktiken von Unternehmen, Staaten oder Körperschaften in den Bereichen Umwelt, soziales Engagement und Unternehmensführung eingesetzt werden:

"E"(Environment) steht für die Umwelt (z. B. Energie- und Gasverbrauch, Wasser- und Abfallwirtschaft und vieles mehr)
 "S" (Social) steht für Soziales / Gesellschaft (Achtung der Menschenrechte, Gesundheit, faire und sichere Bedingungen am Arbeitsplatz usw.)

"G" für Governance (z. B. Unabhängigkeit der Leitung des Unternehmens, verantwortungsvolle Unternehmensführung, Maßnahmen zur Verhinderung von Korruption, Achtung der Aktionärsrechte usw.)

ESG Rating

ESG-Rating des Emittenten: Jeder Emittent wird anhand von ESG-Kriterien bewertet und erhält einen quantitativen Punktwert, der auf dem Branchendurchschnitt basiert. Der Punktwert wird in ein Rating auf einer 7-stufigen Skala von A bis G umgerechnet. A ist das beste und G schlechteste Rating. Diese Methodik von Amundi ermöglicht eine umfassende, standardisierte und systematische Analyse von Emittenten über alle Anlageregionen und Anlageklassen (Aktien, Anleihen, etc.) hinweg.

ESG-Rating des Portfolios und des Anlageuniversums: Auch das Portfolio und das Anlageuniversum erhalten ESG-Punktwerte und ESG-Ratings (von A bis G). Der ESG-Punktwert ist der gewichtete Durchschnitt der Punktwerte der Emittenten, berechnet anhand ihrer relativen Gewichtung im Portfolio bzw. im Anlageuniversum. Liquide Mittel und Emittenten ohne Rating werden nicht berücksichtigt.

ESG-Mainstreaming bei Amundi

Amundi-Portfolios, die standardmäßig ESG-Kriterien berücksichtigen, halten nicht nur die "Grundsätze für nachhaltige Investments" (Amundi Responsible Investment Policy)⁴ von Amundi ein. Sie haben darüber hinaus ein ESG-Performanceziel, das vorsieht, für die Portfolios eine höhere ESG-Bewertung als für das entsprechende Anlageuniversum zu erzielen.

ESG-Abdeckung (gemäß ESG-Rating-Methode von Amundi)

	Portfolio	Benchmark
Prozentualer Anteil mit ESG-Rating ²	89,42%	99,72%
Prozentualer Anteil der ein ESG-Rating haben kann ³	89,42%	100,00%

¹ Die Bezugsgröße für das Anlageuniversum ist entweder als Referenzindikator des Fonds definiert oder als Index, der das ESG-bezogene verfügbare Anlageuniversum repräsentiert.

² Prozentualer Anteil der Wertpapiere mit Amundi ESG-Rating am Gesamtportfolio (als Gewichtung angegeben)

³ Prozentualer Anteil der Wertpapiere, für die eine ESG-Bewertungsmethode angewendet wird, am Gesamtportfolio (als Gewichtung angegeben)

⁴ Das aktualisierte Dokument steht unter <https://www.amundi.com/int/ESG> zur Verfügung.

NACHHALTIGKEITS-LEVEL (Quelle: Morningstar)



Die Globes von Morningstar sind eine von Morningstar entwickelte Bewertungsgröße, um das Nachhaltigkeitsniveau eines Fonds unabhängig zu messen, basierend auf den Werten im Portfolio. Die Bewertung reicht von sehr niedrig (1 Globe) bis sehr hoch (5 Globes).

Quelle: Morningstar © Nachhaltigkeitsbewertung berechnet auf Basis der von Sustainalytics bereitgestellten ESG-Risikoanalysen für die Unternehmen, die in die Berechnung der Nachhaltigkeitsbewertung von Morningstar einfließen. © 2021 Morningstar. Alle Rechte vorbehalten. Die Morningstar-Informationen in diesem Dokument: (1) sind Eigentum von Morningstar und/oder seiner Inhaltsanbieter; (2) dürfen weder vervielfältigt noch weitergegeben werden und (3) die Richtigkeit, Vollständigkeit und Aktualität dieser Informationen wird nicht garantiert. Weder Morningstar noch seine Inhaltsanbieter übernehmen Verantwortung für Schäden oder Verluste, die aus der Verwendung dieser Informationen entstehen. Die Wertentwicklung in der Vergangenheit ist keine Garantie für zukünftige Ergebnisse. Weitere Informationen über das Rating von Morningstar finden Sie auf der Website des Unternehmens unter www.morningstar.com.

DIVERSIFIZIERT ■

Rechtliche Hinweise / Prospekthinweis

Marketingmitteilung.

Diese Informationen richten sich ausschließlich an **Privatkunden und professionelle Kunden mit Wohnsitz bzw. Sitz in Deutschland** und sind insbesondere nicht für „U.S. Persons“ gemäß Regulation S des U.S. Securities Act von 1933 bestimmt.

Die Inhalte dieser Unterlage wurden ausschließlich zu Informationszwecken erstellt und stellen weder ein Angebot, Empfehlung oder Aufforderung in Investmentfonds, Wertpapiere, Indizes oder Märkte zu investieren, auf die Bezug genommen wird, noch eine Finanzanalyse dar. Sie dienen insbesondere nicht dazu, eine individuelle Anlage- oder sonstige Beratung (insbesondere Rechts- oder Steuerberatung) zu ersetzen. Jede konkrete Veranlagung sollte erst nach einem Beratungsgespräch erfolgen. Diese Unterlage soll keine Basis für Verträge, Verpflichtungen oder Informationen bilden oder auf diese Unterlage in Verbindung mit Verträgen oder Verpflichtungen oder Informationen Bezug genommen werden.

Hinweis hinsichtlich Nachhaltigkeit :

Informationen zu nachhaltigkeitsbezogenen Aspekten finden Sie unter <https://www.amundi.at/privatkunden/Nachhaltig-Investieren/Ueberblick> Anleger sollten bei ihrer Entscheidung, in den beworbenen Fonds zu investieren, alle Merkmale oder Ziele des Fonds berücksichtigen.

Prospekthinweis

Die Kundeninformationsdokumente (Wesentliche Anlegerinformationen) und die Prospekte bzw. die Informationen für Anleger gemäß § 21 AIFMG für die von Amundi in Österreich angebotenen Investmentfonds stehen Ihnen in deutscher Sprache kostenlos bei der oben genannten Verwaltungsgesellschaft sowie unter www.amundi.at zur Verfügung.

Performancehinweis

Die Wertentwicklung der Vergangenheit lässt keine verlässlichen Rückschlüsse auf die zukünftige Entwicklung von Investmentfonds, Wertpapieren, Indizes oder Märkten zu. Investmentfonds weisen je nach ihrer produktspezifischen Ausgestaltung ein unterschiedlich hohes Anlagerisiko auf. Auch Währungsschwankungen können das Investment beeinflussen. Zudem können die persönlichen steuerlichen Verhältnisse einen Einfluss auf den Erfolg des Investments haben.

Die Performance wird - sofern nicht anders angegeben - von der Verwaltungsgesellschaft unter Verwendung ihrer eigenen Datenbasis berechnet. In der Wertentwicklung ist die Verwaltungsgebühr berücksichtigt; Ausgabe und Rücknahmespesen sowie Depotgebühren und Steuern sind nicht berücksichtigt. Die Wertentwicklung wird in Prozent unter Berücksichtigung der Wiederveranlagung der Ausschüttung bzw. Auszahlung angegeben.

Volatilitätshinweis

Der Investmentfonds weist aufgrund der Portfoliozusammensetzung oder der eingesetzten Managementtechniken eine erhöhte Volatilität auf, d.h. die Anteilswerte sind auch innerhalb kurzer Zeiträume großen Schwankungen nach oben und nach unten ausgesetzt.

Dieser Fonds setzt Derivate ein. Der Anteil an Derivaten wird nicht in den Portfolioaufteilungen in diesem Dokument angegeben, außer anderweitig vermerkt.

Hinweis: Auf der Seite „[Regulatorische Informationen](#)“ im Abschnitt „Anlegerrechte“ ist eine Zusammenfassung der Anlegerrechte in deutscher Sprache abrufbar.

Hinweis: Wir weisen darauf hin, dass Amundi Austria beschließen kann, die Verkehren, die getroffen wurden, um den Vertrieb in einem Mitgliedstaat der EU sicherzustellen, aufzuheben.

Morningstar Rating:

Morningstar Ratings: Copyright © Morningstar UK Limited. Alle Rechte vorbehalten. Die Informationen zu den Morningstar-Ratings dürfen nicht vervielfältigt oder verteilt werden, und es kann keine Garantie übernommen werden, dass sie richtig, vollständig oder aktuell sind. Weder Morningstar, noch seine Content Provider sind für Schäden oder Verluste verantwortlich, die aus der Verwendung dieser Informationen resultieren. Morningstar unterzieht Investments einem Rating von einem bis fünf Sternen, basierend darauf, wie gut ihre Wertentwicklung im Vergleich zu ähnlichen Investments war, unter Berücksichtigung des Risikos und aller relevanten Verkaufsgebühren. Innerhalb jeder Morningstar-Kategorie erhalten die besten 10% der Investments fünf Sterne, die nächsten 22,5% vier Sterne, die mittleren 35% drei Sterne, die nächsten 22,5% zwei Sterne, und die untersten 10% einen Stern. Die Investments werden für bis zu drei Zeitperioden geratet – 3, 5 und 10 Jahre – und diese Ratings werden zu einem Gesamtrating (Overall Rating) zusammengefasst. Investments, die weniger als drei Jahre existieren, werden nicht geratet. Die Ratings sind objektiv, sie basieren vollständig auf einer mathematischen Bewertung der Vergangenheits-Wertentwicklung.