

Amundi Mündel Rent - A

FACTSHEET

Marketing-
Anzeige

30/04/2022

ANLEIHEN ■

Eckdaten (Quelle : Amundi)

ISIN-Code : **AT0000856505**
 Verwaltungsgesellschaft : **Amundi Austria GmbH**
 Depotbank :
State Street Bank International GmbH, Filiale Wien
 Fondsbeginn : **03.03.1986**
 Letzte Ausschüttung : **15.12.2021 / 0,80 EUR**
 Fondsvolumen : **170,69 (Millionen EUR)**
 Nettoinventarwert (NAV) : **70,05 (EUR)**
 Datum des NAV : **29.04.2022**
 Ausgabeaufschlag (maximal) : **2,50%**
 Rücknahmegebühr (maximal) : **0,00%**
 Laufende Kosten : **0,49% p.a. (erhoben 15.10.2020)**
 Empfohlene Mindestbehaltdauer : **4 Jahre**

Anlageziel

Der Amundi Mündel Rent ist ein Finanzprodukt, das ESG-Charakteristika gemäß Artikel 8 der Offenlegungsverordnung bewirbt.
 Der Fonds ist ein Rentenfonds, der gemäß § 14 Einkommensteuergesetz (EStG) und gemäß § 217 ABGB unter Maßgabe des InvFG veranlagt. Als finanzielles Anlageziel wird unter Berücksichtigung der Sicherheit des Kapitals und der Liquidität des Fondsvermögens ein regelmäßiger Ertrag angestrebt. Der Fonds verfolgt eine aktive Veranlagungsstrategie und orientiert sich für die Erreichung des finanziellen Anlagezieles an keinem Referenzwert.
 Der Fonds berücksichtigt Nachhaltigkeitsfaktoren in seinem Investmentprozess. Als ESG-Veranlagungsziel strebt der Fonds mindestens ein ESG-Durchschnittsrating von D an. (Nähere Informationen dazu und zur Ermittlung der ESG-Bewertung (Scores) finden Sie im Prospekt unter Punkt 14. Anlageziel sowie im Anhang des Prospekts „Nachhaltigkeits- (ESG)-Grundsätze“).
 Der Fonds investiert in österreichische mündelsichere, variabel und festverzinsliche Wertpapiere. Der Fonds investiert ausschließlich in Euro. Veranlagungen in zum Euro fixierten, ehemaligen Währungen der Euro-Staaten werden Veranlagungen in Euro zugeordnet. Dieser Fonds ist zur Anlage von Mündelgeld geeignet. Die durchschnittliche risikogewichtete Laufzeit (= Duration) der im Fonds befindlichen Veranlagungen beträgt zwischen 3 und 10 Jahre. Der Fonds wird mit Hilfe eines aktiven Managementstils verwaltet, der durch Anpassung der Zinssensibilität versucht, aus Marktbewegungen eine zusätzliche Performance gegenüber der durchschnittlichen Marktentwicklung zu erzielen. Der Fonds notiert in Euro.
 Derivative Instrumente dürfen ausschließlich zur Absicherung erworben werden.
 In Wertpapiere und Geldmarktinstrumente, die von der Republik Österreich begeben oder garantiert werden, dürfen mehr als 35% des Fondsvermögens investiert werden.
 Der Fonds entspricht der europäischen Richtlinie 2009/65/EG.
 Dieser Fonds ist ein Wertpapierdeckungsfonds für Pensionsrückstellungen.
 Bedeckungswert (A/T): € 72,67/67,83

Wertentwicklung (brutto) * (Quelle: Fund Admin)

Performanceentwicklung (Basis: 100) * von 28.04.2017 bis 29.04.2022 (Quelle: Fund Admin)



Wertentwicklung (brutto) * (Quelle: Fund Admin)

	seit dem	seit dem	3 Monate	1 Jahr	3 Jahre	5 Jahre	10 Jahre
	03.03.1986	30.12.2021	31.01.2022	30.04.2021	30.04.2019	28.04.2017	30.04.2012
Portfolio	436,80%	-5,12%	-4,56%	-5,85%	-3,46%	-1,48%	15,98%

Jährliche Wertentwicklung (brutto) * (Quelle: Fund Admin)

	2021	2020	2019	2018	2017
Portfolio	-2,78%	2,13%	4,17%	0,50%	-0,84%

* Brutto bedeutet, dass der bei Kauf anfallende einmalige Ausgabeaufschlag in Höhe von bis zu 2,50% und andere ertragsmindernde Kosten wie individuelle Konto- und Depotgebühren in der Darstellung nicht berücksichtigt sind. In der Wertentwicklung ist die Verwaltungsgebühr berücksichtigt. Quelle : Amundi Austria GmbH

Risiko- und Renditeprofil (SRRI) (Quelle: Fund Admin)



◀ Niedrige Risiken, potenziell niedrigere Erträge

▶ Hohe Risiken, potenziell höhere Erträge

Der SRRI entspricht dem in den Wesentlichen Anlegerinformationen (KIID) angeführten Risiko- und Renditeprofil. Die niedrigste Kategorie kann nicht mit einer „risikofreien Anlage“ gleichgesetzt werden. Sie ist nicht garantiert und kann sich im Laufe der Zeit verändern.

Kennzahlen (Quelle: Amundi)

	Portfolio
Modifizierte Duration ¹	4,55
Duration	4,61
Durchschnittsrating	AA+
Rendite	0,74%
Anzahl der Positionen im Portfolio	46

¹ Die modifizierte Duration (in Punkten) zeigt die prozentuale Änderung des Preises bei einer Veränderung des Referenzzinssatzes um 1%.

Risikokennzahlen (Quelle: Fund Admin)

	1 Jahr	3 Jahre	5 Jahre
Portfolio Volatilität	2,40%	3,15%	2,73%

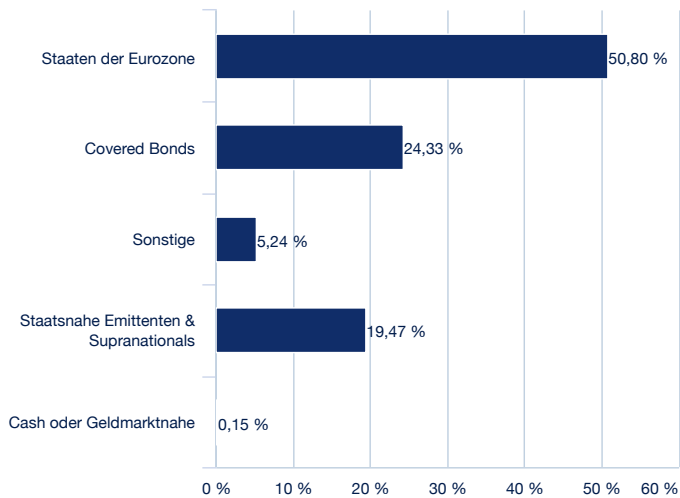
Analyse der Wertentwicklung (Quelle: Fund Admin)

	seit Auflage
Maximaler Rückgang	-9,00%
Schlechtester Monat	-3,07%
Bester Monat	4,55%

ANLEIHEN ■

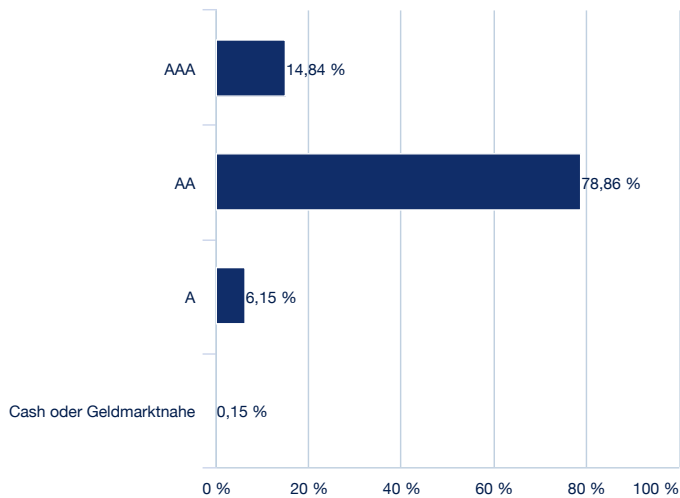
Portfoliozusammensetzung (Quelle: Amundi)

Aufteilung nach Sektoren (Quelle: Amundi) *



* Die Summe entspricht nicht unbedingt 100%

Aufteilung nach Rating (Quelle: Amundi) *



* Die Summe entspricht nicht unbedingt 100%

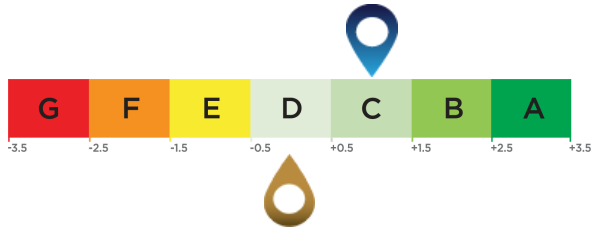
Die größten Positionen (Quelle: Amundi)

	Länder	Portfolio
AUSTRIA 0.75% 20/10/26	AUSTRIA	17,44%
AUSTRIA 0.5% 4/27	AUSTRIA	14,33%
AUSTRIA % 02/31	AUSTRIA	5,84%
VORHYP 0.375% 05/24	AUSTRIA	5,51%
OBND 4.875% 06/22	AUSTRIA	3,67%
ASFING 3.375% 09/25	AUSTRIA	3,52%
HAA 2.375% 12/22	AUSTRIA	3,28%
AUSTRIA 0.9% 02/32	AUSTRIA	3,26%
OBLB 0.125% 30/10/23	AUSTRIA	3,19%
CALLMONEY DATL BAWAG 30/06/22	AUSTRIA	2,91%

ANLEIHEN ■

ESG Durchschnittsrating (Quelle : Amundi)

Rating für Umwelt, Soziales und Governance (Unternehmensführung).

ESG-Anlageuniversum: 100% INDEX AMUNDI ESG RATING D

 **Bewertung des Anlageportfolios:** 1,03

 **Bewertung des ESG-Anlageuniversums¹:** 0,00

ESG-Wörterbuch**ESG-Kriterien**

Dies sind nicht-finanzielle Kriterien, die zur Bewertung der Praktiken von Unternehmen, Staaten oder Körperschaften in den Bereichen Umwelt, soziales Engagement und Unternehmensführung eingesetzt werden:

"E"(Environment) steht für die Umwelt (z. B. Energie- und Gasverbrauch, Wasser- und Abfallwirtschaft und vieles mehr)
 "S" (Social) steht für Soziales / Gesellschaft (Achtung der Menschenrechte, Gesundheit, faire und sichere Bedingungen am Arbeitsplatz usw.)

"G" für Governance (z. B. Unabhängigkeit der Leitung des Unternehmens, verantwortungsvolle Unternehmensführung, Maßnahmen zur Verhinderung von Korruption, Achtung der Aktionärsrechte usw.)

ESG Rating

ESG-Rating des Emittenten: Jeder Emittent wird anhand von ESG-Kriterien bewertet und erhält einen quantitativen Punktwert, der auf dem Branchendurchschnitt basiert. Der Punktwert wird in ein Rating auf einer 7-stufigen Skala von A bis G umgerechnet. A ist das beste und G schlechteste Rating. Diese Methodik von Amundi ermöglicht eine umfassende, standardisierte und systematische Analyse von Emittenten über alle Anlageregionen und Anlageklassen (Aktien, Anleihen, etc.) hinweg.

ESG-Rating des Portfolios und des Anlageuniversums: Auch das Portfolio und das Anlageuniversum erhalten ESG-Punktwerte und ESG-Ratings (von A bis G). Der ESG-Punktwert ist der gewichtete Durchschnitt der Punktwerte der Emittenten, berechnet anhand ihrer relativen Gewichtung im Portfolio bzw. im Anlageuniversum. Liquide Mittel und Emittenten ohne Rating werden nicht berücksichtigt.

ESG-Mainstreaming bei Amundi

Amundi-Portfolios, die standardmäßig ESG-Kriterien berücksichtigen, halten nicht nur die "Grundsätze für nachhaltige Investments" (Amundi Responsible Investment Policy)⁴ von Amundi ein. Sie haben darüber hinaus ein ESG-Performanceziel, das vorsieht, für die Portfolios eine höhere ESG-Bewertung als für das entsprechende Anlageuniversum zu erzielen.

¹ Die Bezugsgröße für das Anlageuniversum ist entweder als Referenzindikator des Fonds definiert oder als Index, der das ESG-bezogene verfügbare Anlageuniversum repräsentiert.

² Prozentualer Anteil der Wertpapiere mit Amundi ESG-Rating am Gesamtportfolio (als Gewichtung angegeben)

³ Prozentualer Anteil der Wertpapiere, für die eine ESG-Bewertungsmethode angewendet wird, am Gesamtportfolio (als Gewichtung angegeben)

⁴ Das aktualisierte Dokument steht unter <https://www.amundi.com/int/ESG> zur Verfügung.

NACHHALTIGKEITS-LEVEL (Quelle: Morningstar)

Die Globes von Morningstar sind eine von Morningstar entwickelte Bewertungsgröße, um das Nachhaltigkeitsniveau eines Fonds unabhängig zu messen, basierend auf den Werten im Portfolio. Die Bewertung reicht von sehr niedrig (1 Globe) bis sehr hoch (5 Globes).

Quelle: Morningstar © Nachhaltigkeitsbewertung berechnet auf Basis der von Sustainalytics bereitgestellten ESG-Risikoanalysen für die Unternehmen, die in die Berechnung der Nachhaltigkeitsbewertung von Morningstar einfließen. © 2022 Morningstar. Alle Rechte vorbehalten. Die Morningstar-Informationen in diesem Dokument: (1) sind Eigentum von Morningstar und/oder seiner Inhaltsanbieter; (2) dürfen weder vervielfältigt noch weitergegeben werden und (3) die Richtigkeit, Vollständigkeit und Aktualität dieser Informationen wird nicht garantiert. Weder Morningstar noch seine Inhaltsanbieter übernehmen Verantwortung für Schäden oder Verluste, die aus der Verwendung dieser Informationen entstehen. Die Wertentwicklung in der Vergangenheit ist keine Garantie für zukünftige Ergebnisse. Weitere Informationen über das Rating von Morningstar finden Sie auf der Website des Unternehmens unter www.morningstar.com.

ANLEIHEN ■

Rechtliche Hinweise / Prospekthinweis**Marketingmitteilung.**

Diese Informationen richten sich ausschließlich **an Privatkunden und professionelle Kunden mit Wohnsitz bzw. Sitz in Österreich** und sind insbesondere nicht für „U.S. Persons“ gemäß Regulation S des U.S. Securities Act von 1933 bestimmt.

Die Inhalte dieser Unterlage wurden ausschließlich zu Informationszwecken erstellt und stellen weder ein Angebot, Empfehlung oder Aufforderung in Investmentfonds, Wertpapiere, Indizes oder Märkte zu investieren, auf die Bezug genommen wird, noch eine Finanzanalyse dar. Sie dienen insbesondere nicht dazu, eine individuelle Anlage- oder sonstige Beratung (insbesondere Rechts- oder Steuerberatung) zu ersetzen. Jede konkrete Veranlagung sollte erst nach einem Beratungsgespräch erfolgen. Diese Unterlage soll keine Basis für Verträge, Verpflichtungen oder Informationen bilden oder auf diese Unterlage in Verbindung mit Verträgen oder Verpflichtungen oder Informationen Bezug genommen werden.

Hinweis hinsichtlich Nachhaltigkeit :

Informationen zu nachhaltigkeitsbezogenen Aspekten finden Sie unter <https://www.amundi.at/privatkunden/Nachhaltig-Investieren/Ueberblick> Anleger sollten bei ihrer Entscheidung, in den beworbenen Fonds zu investieren, alle Merkmale oder Ziele des Fonds berücksichtigen.

Prospekthinweis

Die Kundeninformationsdokumente (Wesentliche Anlegerinformationen) und die Prospekte bzw. die Informationen für Anleger gemäß § 21 AIFMG für die von Amundi in Österreich angebotenen Investmentfonds stehen Ihnen in deutscher Sprache kostenlos bei der oben genannten Verwaltungsgesellschaft sowie unter www.amundi.at zur Verfügung.

Performancehinweis

Die Wertentwicklung der Vergangenheit lässt keine verlässlichen Rückschlüsse auf die zukünftige Entwicklung von Investmentfonds, Wertpapieren, Indizes oder Märkten zu. Investmentfonds weisen je nach ihrer produktspezifischen Ausgestaltung ein unterschiedlich hohes Anlagerisiko auf. Auch Währungsschwankungen können das Investment beeinflussen. Zudem können die persönlichen steuerlichen Verhältnisse einen Einfluss auf den Erfolg des Investments haben.

Die Performance wird - sofern nicht anders angegeben - von der Verwaltungsgesellschaft unter Verwendung ihrer eigenen Datenbasis berechnet. In der Wertentwicklung ist die Verwaltungsgebühr berücksichtigt; Ausgabe und Rücknahmespesen sowie Depotgebühren und Steuern sind nicht berücksichtigt. Die Wertentwicklung wird in Prozent unter Berücksichtigung der Wiederveranlagung der Ausschüttung bzw. Auszahlung angegeben.

Emittentenhinweis

In Wertpapiere und Geldmarktinstrumente, die von der Republik Österreich begeben oder garantiert werden, dürfen mehr als 35% des Fondsvermögens investiert werden.

Dieser Fonds setzt Derivate ein. Der Anteil an Derivaten wird nicht in den Portfolioaufteilungen in diesem Dokument angegeben, außer anderweitig vermerkt.

Hinweis:

Auf der Seite „[Regulatorische Informationen](#)“ im Abschnitt „Anlegerrechte“ ist eine Zusammenfassung der Anlegerrechte in deutscher Sprache abrufbar.

Morningstar Rating:

Morningstar Ratings: Copyright © Morningstar UK Limited. Alle Rechte vorbehalten. Die Informationen zu den Morningstar-Ratings dürfen nicht vervielfältigt oder verteilt werden, und es kann keine Garantie übernommen werden, dass sie richtig, vollständig oder aktuell sind. Weder Morningstar, noch seine Content Provider sind für Schäden oder Verluste verantwortlich, die aus der Verwendung dieser Informationen resultieren. Morningstar unterzieht Investments einem Rating von einem bis fünf Sternen, basierend darauf, wie gut ihre Wertentwicklung im Vergleich zu ähnlichen Investments war, unter Berücksichtigung des Risikos und aller relevanten Verkaufsgebühren. Innerhalb jeder Morningstar-Kategorie erhalten die besten 10% der Investments fünf Sterne, die nächsten 22,5% vier Sterne, die mittleren 35% drei Sterne, die nächsten 22,5% zwei Sterne, und die untersten 10% einen Stern. Die Investments werden für bis zu drei Zeitperioden geratet – 3, 5 und 10 Jahre – und diese Ratings werden zu einem Gesamtrating (Overall Rating) zusammengefasst. Investments, die weniger als drei Jahre existieren, werden nicht geratet. Die Ratings sind objektiv, sie basieren vollständig auf einer mathematischen Bewertung der Vergangenheits-Wertentwicklung.