

Informationen zum smsTAN im Business Banking MBS

Für die Verwendung des smsTAN ist eine Registrierung unter <http://www.bawagpsk.com/mbs> notwendig.

Registrierung zum smsTAN:

Bitte loggen Sie sich mit Ihrer Verfügernummer und PIN auf <https://ebanking.bawagpsk.com/mbssmstan> ein. Alternativ können Sie sich auch mit Ihrer Signaturkarte anmelden.

Nach erfolgreichem Login haben Sie die Möglichkeit Ihren Verfüger für den smsTAN anzumelden. Ergänzen Sie bitte die Maske mit Ihrer Mobiltelefonnummer und zeichnen Sie mit dem EinmalTAN.

Aktion	<input type="text" value="smsTAN Anmeldung"/>
Mobiltelefonnummer	<input type="text" value="-- bitte wählen Sie --"/>

Bitte wählen Sie die Art Ihrer Zeichnung:

- EinmalTAN
 cardTAN
 digitale Signatur

senden ▶

Nach dem Zeichnen erhalten Sie den Aktivierungscode per SMS auf Ihr Mobiltelefon.

Diesen geben Sie bitte in das Feld Aktivierungscode ein. Weiters wird noch Ihr Geburtsdatum und die Bestätigung für die Nutzung der Mobiltelefonnummer für die geschäftsbezogene Kommunikation benötigt.

Aktion	<input type="text" value="smsTAN Aktivierung"/>
SMS versendet an:	<input type="text" value="REDACTED"/>
<input type="checkbox"/> Mit der Aktivierung der Mobiltelefonnummer erkläre ich mich ausdrücklich damit einverstanden, dass die BAWAG P.S.K. diese Telefonnummer für geschäftsbezogene Kommunikation nutzt.	

Bitte geben Sie Ihr Geburtsdatum ein. (TT.MM.JJJJ)

Geburtsdatum

Bitte geben Sie den Aktivierungscode ein.


Aktivierungscode

jetzt aktivieren ▶

 **Hinweis:** Bitte warten Sie nach einmaligem Klicken auf eine Rückmeldung des Bankrechners.

Mit dem Button „jetzt aktivieren“ werden die Daten weitergeleitet.

Nach erfolgreicher Anmeldung erhalten Sie folgende Bestätigung:



Bestätigung
Die Aktivierung war erfolgreich. Ab sofort können Sie smsTAN zur Zeichnung Ihrer Aufträge verwenden.

Ab diesem Zeitpunkt können Sie den smsTAN zur Zeichnung im Business Banking MBS verwenden.

Änderung der Mobiltelefonnummer:

Wählen Sie den Menüpunkt „smsTAN Änderung“ und ergänzen Sie diesen mit der neuen Mobiltelefonnummer. Danach haben Sie die Möglichkeit, entweder mit smsTAN, welcher Ihnen an die noch registrierte Mobiltelefonnummer per SMS gesendet wird zu zeichnen. Eine smsTAN Änderung ist aber auch mit einen anderen von Ihnen registrierten Autorisierungsverfahren möglich.

Aktion	<input type="text" value="smsTAN Änderung"/>
Aktuelle Mobiltelefonnummer	<input type="text" value="REDACTED"/>
Neue Mobiltelefonnummer	<input type="text" value="+43 / 676"/> <input type="text" value="123456789"/>

Falls Sie zum Abschließen des Auftrags eine smsTAN anfordern beachten Sie bitte, dass diese smsTAN noch an Ihre derzeit aktive Mobiltelefonnummer versendet wird.

Bitte wählen Sie die Art Ihrer Zeichnung:

smsTAN

cardTAN

EinmalTAN

digitale Signatur

Sie erhalten eine SMS mit dem Text „Änderung der Mobiltelefonnummer und dem Aktivierungscode für smsTAN.

Diesen geben Sie bitte in das Feld Aktivierungscode ein. Weiters wird noch das Geburtsdatum und die Bestätigung für die Nutzung der Mobiltelefonnummer für die geschäftsbezogene Kommunikation benötigt.

Aktion

SMS versendet an:

Mit der Aktivierung der Mobiltelefonnummer erkläre ich mich ausdrücklich damit einverstanden, dass die BAWAG P.S.K. diese Telefonnummer für geschäftsbezogene Kommunikation nutzt.

Bitte geben Sie Ihr Geburtsdatum ein. (TT.MM.JJJJ)

Geburtsdatum

Bitte geben Sie den Aktivierungscode ein.

Aktivierungscode

 **Hinweis:** Bitte warten Sie nach einmaligem Klicken auf eine Rückmeldung des Bankrechners.

Mit dem Button „jetzt aktivieren“ werden die Daten weitergeleitet.

smsTAN Abmeldung:

Mit der Aktion „smsTAN Abmeldung“ können Sie sich vom smsTAN abmelden.

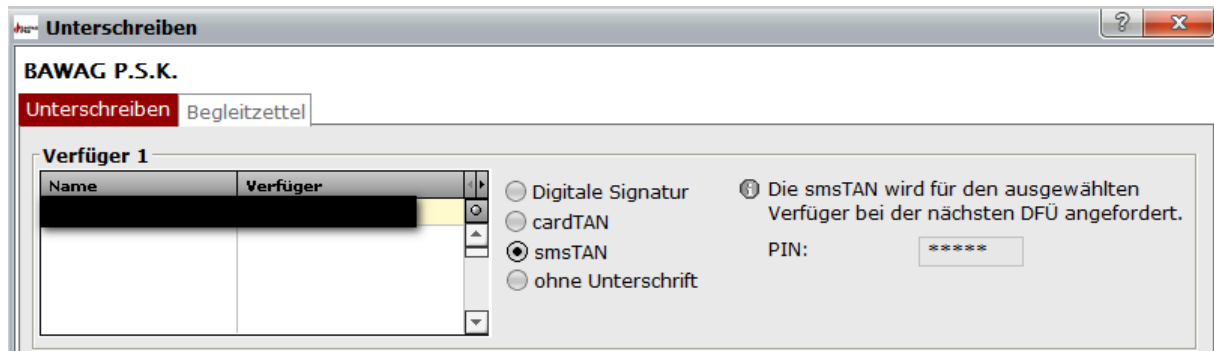
Aktion

Aktuelle Telefonnummer: +43 / 676 53***31

Das Zeichnen von Aufträgen im MBS Client:

Sie können Ihre Aufträge wie gewohnt im MBS Client erfassen.

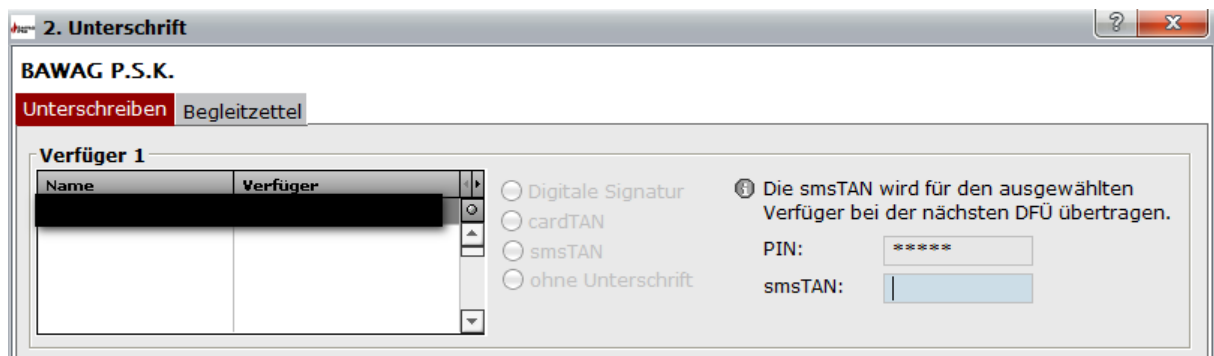
Im Menüpunkt Zahlungsverkehr\Auftragsübersicht Reiter „Aufträge unterschreiben“ den Button „Unterschreiben und senden“ auswählen.



Wählen Sie bitte den gewünschten Verfüger aus und aktivieren Sie den Punkt smsTAN. Durch den Button OK, wird Ihre Anfrage an den Bankrechner geschickt.

Wenn alle Daten in Ordnung sind, wird Ihnen der smsTAN per SMS zugeschickt. Im MBS Client wird Ihnen die positive Beauftragung des Versands angezeigt. Bitte kontrollieren Sie die in der SMS enthaltenen Informationen. Die smsTAN ist nur einmalig verwendbar.

Tragen Sie den smsTAN in das Feld ein und starten Sie den Sendevorgang.



Wenn der smsTAN in Ordnung ist, wird Ihnen im Datenfernübertragungs – Protokoll (DFÜ) die positive Durchführung bestätigt. Die smsTAN ist nur einmalig gültig.

Konfiguration	Ablauf	Auswertung
	Meldung	
	BAWAG	
	Aufträge	
	gesendet: SEPA Überweisung EUELBA0M erhalten: 507 - Bestand verbucht	
	gesendet: Unterschrift(en) für EBZ mit ID EGWT7LPXTON68OMS erhalten: Begleitzettel für ID: EGWT7LPXTON68OMS	
	Banknachrichten	
	Währungskurse	
	Servicedaten	
	Institutsdaten	
	Begleitzettel	

IHR TECHNISCHER ANSPRECHPARTNER: BUSINESS BANKING MBS SERVICE-LINE

Sollte Ihnen die Installation oder die Benutzung des Business Banking MBS Clients Schwierigkeiten bereiten, nutzen Sie entweder die **ONLINE-Hilfe ([F1]-Taste** in jedem Fenster oder Eingabefeld) oder wenden Sie sich direkt an unsere telefonische **Service Line:**

BAWAG P.S.K.

Tel.: 05 74753 DW -23456 (+43 5 74753 23456)
Fax: 05 74753 DW -24680 (+43 5 74753 24680)

Viele nützliche Informationen finden Sie auch in der umfangreichen Wissensdatenbank unter: www.elba.at.