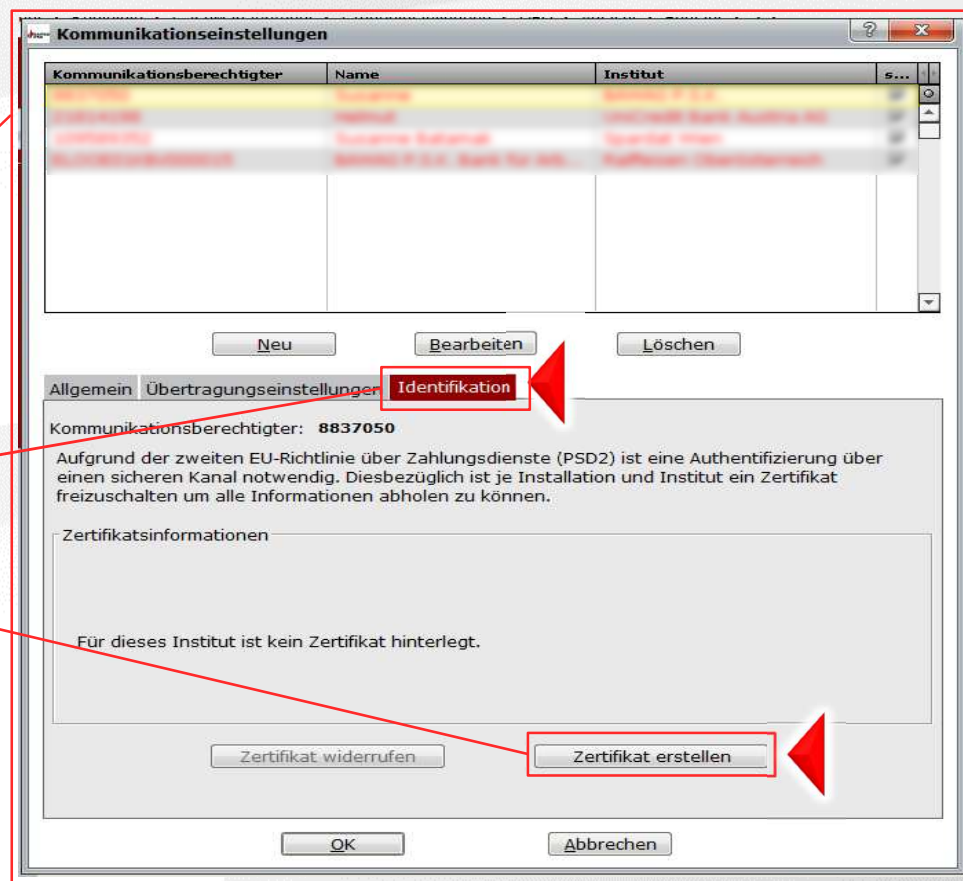
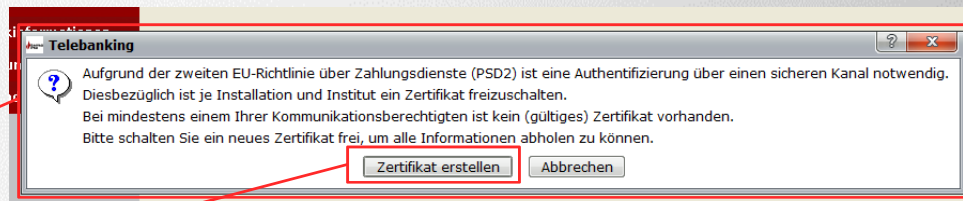


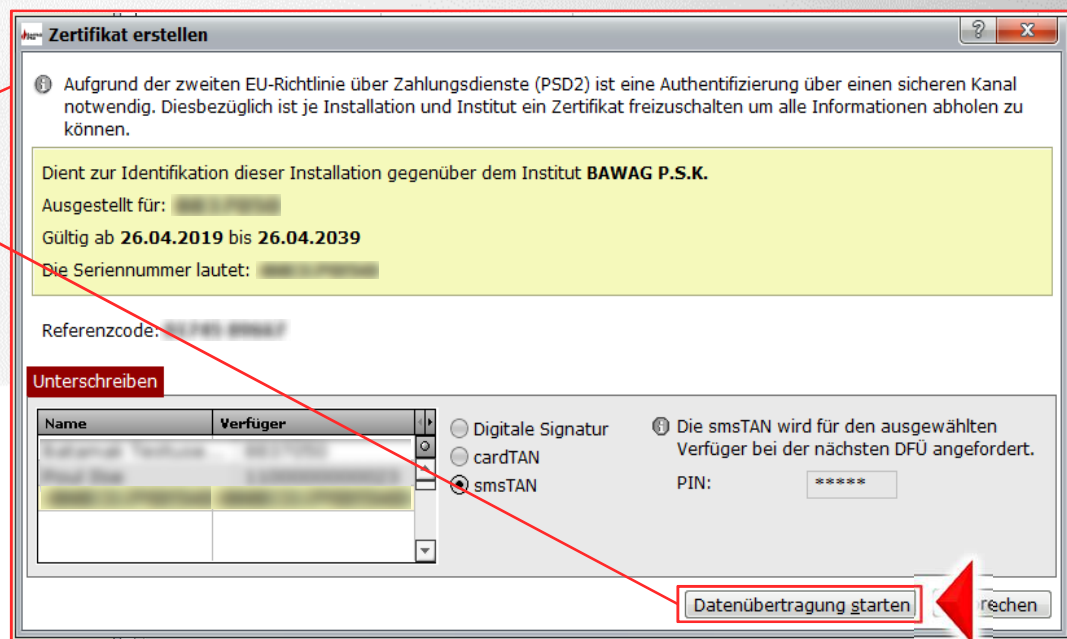
Informationen zum Einspielen des Zertifikates im Business Banking MBS (I)

- Beim ersten Start von Business Banking MBS 5.8.2 öffnet sich automatisch ein Hinweisenfenster, dort auf „Zertifikat erstellen“ drücken
- Es öffnet sich ein neues Fenster, dort den Kommunikationsberechtigten der jeweiligen Bank markieren und bei dem Reiter „Identifikation“
- auf „Zertifikat erstellen“ drücken
- Es öffnet sich ein neues Fenster (nächste Seite)



Informationen zum Einspielen des Zertifikates im Business Banking MBS (II)

- Im neuen Fenster auf „Datenübertragung starten“ drücken



Anschließend öffnet sich ein weiteres Fenster

- Dort die PIN und die smsTAN für die Hinterlegung des Zertifikates eingeben
- und nochmals mit „Datenübertragung starten“ an die Bank schicken

